

Jaarverslag 2010

Klantgerichte communicatie en het uitbouwen van interactieve diensten staan centraal in de strategie van het Benelux-Bureau voor de Intellectuele Eigendom (BBIE). In het verlengde van deze strategie stond 2010 in het teken van groei en samenwerking. Niet alleen groei van de werkzaamheden binnen onze kerntaken, maar ook het ontwikkelen van nieuwe activiteiten daarbuiten. Op het gebied van samenwerking zijn we actief geweest in het onderzoeken van nieuwe samenwerkingsverbanden en het verder uitbouwen van de al bestaande relaties. We zijn trots op een succesvol 2010 voor het BBIE!

Voorwoord

Highlights

Toekomstblik

Onze producten

Onze organisatie

Financieel

B
B
I
E

O
B
I
P
O



BENELUX-BUREAU
VOOR DE
INTELLECTUELE
EIGENDOM

Succesvol ondernemen
begint met registreren

Voorwoord

Groei en samenwerking

In 2010 zag het BBIE het aantal depots stijgen. Vooral kleine en middelgrote bedrijven konden de weg naar ons steeds beter vinden. Het aantal merkdepots dat zonder tussenkomst van een gemachtigde werd ingediend, groeide verhoudingsgewijs fors. Bij de modellen en i-DEPOTs werden zelfs groeicijfers van tien procent of meer gerealiseerd. Dankzij de hogere inkomsten die hieruit voortvloeiden en de gedaalde bedrijfslasten, viel het jaarresultaat voor het BBIE positief uit.

Positief zijn ook de uitkomsten van een studie door het Max Planck Instituut naar het functioneren van het Europese merkensysteem. Bij de 'Highlights' gaan we hier verder op in. Hopelijk neemt de opdrachtgever van deze studie, de Europese Commissie, de adviezen uit het onderzoek ter harte, waardoor beide routes naar bescherming in Europa voor het midden- en kleinbedrijf toegankelijk blijven.

HOME

VOORWOORD

HIGHLIGHTS

TOEKOMSTBLIK

ONZE PRODUCTEN

ONZE ORGANISATIE

FINANCIËEL

Groei en samenwerking

In dit jaarverslag blikken we ook terug op enkele bijzondere projecten. In 2010 heeft het BBIE opnieuw vruchtbaar samengewerkt met het OHIM (Office for Harmonization in the Internal Market) aan het project EuroClass. Ook zijn er diverse IT-projecten gestart in het kader van het OHIM Cooperation Fund.

Verder kreeg het BBIE van Nederland het verzoek om met ingang van 10 oktober 2010 merken te registreren voor Caribisch Nederland (Bonaire, Sint-Eustatius en Saba). Een mijlpaal is ook dat de Benelux-landen in 2010 akkoord gaven op het ontwikkelen van een openbaar i-DEPOT.

Absolute kroon op het werk van het BBIE in 2010 was de verkiezing tot beste registratiebureau van de wereld. Uit [internationaal onderzoek](#) naar de kwaliteit van merkenbureaus onder professionals op het gebied van intellectueel eigendom, kwam het BBIE als nummer één naar voren.

We kunnen als organisatie dan ook vanuit een gezonde positie met een positieve blik naar de toekomst kijken. Namens de gehele directie spreek ik graag mijn dank uit aan onze medewerkers voor hun inzet en aan onze klanten voor het vertrouwen dat zij in ons hebben gesteld.

Edmond Simon,
Directeur-Generaal

Highlights

Resultaten op hoofdtaken

Het jaar 2010 is voor het BBIE een druk jaar geweest. Het werk binnen onze kerntaken nam toe. Daarnaast hebben verschillende projecten en externe gebeurtenissen invloed gehad op onze werkzaamheden.

Het aantal merkdepots, modeldepots en i-DEPOTs liet een gezonde groei zien >. Het aantal aanvragen voor vernieuwingen, wijzigingen en abonnementen bleef ongeveer gelijk. Dat geldt ook voor het aantal oppositiebeslissingen, waarbij achterstanden zoveel mogelijk zijn weggewerkt. Verder hebben we vooruitgang geboekt met een flink aantal belangrijke automatiseringsprojecten die de taken van het BBIE ondersteunen.

In dit overzicht mag de prachtige [eerste plaats voor het BBIE op de 'Managing IP'-ranglijst](#) niet ontbreken. Volgens professionals op het gebied van intellectueel eigendom doet het BBIE het op alle vlakken van dienstverlening het beste in vergelijking met de meeste nationale merkenbureaus en het OHIM. Het spreekt vanzelf dat deze waardering onze teams nog meer motiveert om de uitdagingen die ons wachten, met succes aan te gaan!

HIGHLIGHTS

> [Resultaten op hoofdtaken](#)

> [Bijzondere projecten](#)

> [Juridische ontwikkelingen](#)

> [Nationale merk en Gemeenschapsmerk \(EU\)](#)

HOME

VOORWOORD

TOEKOMSTBLIK

ONZE PRODUCTEN

ONZE ORGANISATIE

FINANCIËEL

Highlights

Bijzondere projecten

In 2010 hebben onze teams veel tijd en energie besteed aan enkele bijzondere projecten. Bij verschillende langer lopende trajecten is flinke vooruitgang geboekt.

CaribIE

Sinds 10 oktober 2010 zijn de BES-eilanden (Bonaire, Sint-Eustatius en Saba) bestuurlijk gezien openbare lichamen die als bijzondere gemeenten functioneren binnen Nederland. Namens de Rijksdienst Caribisch Nederland heeft het BBIE de uitvoering geregeld van de nieuwe Merkenwet voor de BES-eilanden. Dit is de eerste keer dat er gebruik wordt gemaakt van de in 2006 gecreëerde mogelijkheid dat ook individuele landen werkzaamheden aan het BBIE kunnen opdragen.

Voor het registreren van merken in Caribisch Nederland heeft het BBIE de website www.caribie.nl gelanceerd. CaribIE staat voor Caribisch Nederland Bureau Intellectueel Eigendom.

EuroClass

Het OHIM streeft in samenwerking met de nationale bureaus naar het ontwikkelen van een geharmoniseerde databank van waren en diensten in alle talen van de EU. Deze database gaat fungeren als online hulpmiddel bij het deponeren van een merk. In 2010 heeft een team van classificatie-experts van het BBIE gewerkt aan het accorderen van de ongeveer 88.000 Nederlandse benamingen.

HIGHLIGHTS

- > Resultaten op hoofdtaken
- > Bijzondere projecten
- > Juridische ontwikkelingen
- > Nationale merk en Gemeenschapsmerk (EU)

HOME

VOORWOORD

TOEKOMSTBLIK

ONZE PRODUCTEN

ONZE ORGANISATIE

FINANCIËEL

Highlights

Juridische ontwikkelingen

Er is een start gemaakt met verschillende wijzigingen in het Benelux-Verdrag inzake de Intellectuele Eigendom (BVIE). De Beneluxraad en vervolgens de Raad van Bestuur van het BBIE hebben toestemming gegeven voor de invoering van een administratieve nietigheidsprocedure voor merken. Bovendien mag de oppositieprocedure worden aangepast. Verder gaat het Uitvoeringsreglement van het BVIE op enkele minder belangrijke punten gewijzigd worden, met name de afschaffing van de herclassificatie bij de vernieuwing van merken.

Het project waarbij het Benelux-Gerechtshof de bevoegdheid tot kennisneming van beroepen tegen weigering- en oppositiebeslissingen van het Bureau toegekend krijgt, heeft vorderingen gemaakt. Sinds enkele maanden worden nieuwe teksten voor het Verdrag uitgewerkt. Deze centralisatie van beroepszaken zal leiden tot meer uniformiteit in de Benelux rechtspraak op merkegebied.

HIGHLIGHTS

- > [Resultaten op hoofdtaken](#)
- > [Bijzondere projecten](#)
- > [Juridische ontwikkelingen](#)
- > [Nationale merk en Gemeenschapsmerk \(EU\)](#)

HOME

VOORWOORD

TOEKOMSTBLIK

ONZE PRODUCTEN

ONZE ORGANISATIE

FINANCIËEL

Highlights

Juridische ontwikkelingen

Openbaar i-DEPOT

Het BBIE heeft op politiek niveau groen licht gekregen voor de tweede fase van het i-DEPOT. Die heeft als doel gebruikers de mogelijkheid te bieden (als facultatieve optie) de inhoud van het i-DEPOT openbaar te maken. Het streven is in de loop van 2012 een dergelijke module voor het i-DEPOT in de lucht te brengen.

Mogelijke samenwerking octrooien

Op Beneluxniveau lijkt er sinds 2010 een nieuwe wind te waaien. Halverwege het jaar hebben de drie betrokken landen de gesprekken hervat over een mogelijke technische samenwerking voor octrooien op IT-gebied. Een ad-hocwerkgroep heeft met ondersteuning van het BBIE enkele keren vergaderd, en daarbij is de duidelijke politieke wil uitgesproken zo spoedig mogelijk technische samenwerking te realiseren.

HIGHLIGHTS

- > Resultaten op hoofdtaken
- > Bijzondere projecten
- > Juridische ontwikkelingen
- > Nationale merk en Gemeenschapsmerk (EU)

HOME

VOORWOORD

TOEKOMSTBLIK

ONZE PRODUCTEN

ONZE ORGANISATIE

FINANCIËEL

Nationale merk en Gemeenschapsmerk (EU)

In opdracht van de Europese Commissie heeft het [Max Planck Instituut](#) in 2010 onderzoek uitgevoerd naar het functioneren van het Europese merkensysteem. Met dit systeem, dat nu zo'n vijftien jaar bestaat, is het mogelijk om met één registratie een merk binnen de hele Europese Unie te beschermen. Gekeken is naar de verhoudingen tussen het Europese merkensysteem en de nationale systemen. Begin 2011 werden de resultaten van het onderzoek bekend.

Het onderzoeksrapport maakt duidelijk dat verdergaande harmonisatie gewenst is en dat het systeem van het Gemeenschapsmerk verder ontwikkeld moet worden, zij het zonder het radicaal te veranderen.

Een van de punten waarop het onderzoeksinstituut wijst, is het territoriale gebruik van het Gemeenschapsmerk. Dit mede naar aanleiding van de ['Onel'-beslissing](#) van het BBIE van februari 2010, waarover een levendige discussie is ontstaan. De discussie gaat over de vraag of het gebruik van een merk in één EU-land per definitie voldoende zou zijn om een exclusief recht in de hele Europese Unie te behouden.

De aanbevelingen in het onderzoek van het Max Planck Instituut geven reden om relatief optimistisch te zijn, in zoverre dat de noodzaak van het naast elkaar bestaan van de nationale merken en het Gemeenschapsmerk erin benadrukt wordt.

HIGHLIGHTS

- > [Resultaten op hoofdtaken](#)
- > [Bijzondere projecten](#)
- > [Juridische ontwikkelingen](#)
- > [Nationale merk en Gemeenschapsmerk \(EU\)](#)

HOME


VOORWOORD

TOEKOMSTBLIK

ONZE PRODUCTEN

ONZE ORGANISATIE

FINANCIËEL



Toekomstblik

BBIE in de toekomst

Het BBIE voorziet voor de langere termijn een aantal kansen en perspectieven. Zo zullen in 2011 en de jaren erna nieuwe perspectieven van een Benelux-samenwerking op het gebied van de intellectuele eigendom worden onderzocht. Daarnaast blijft innovatie een continu proces in het kader van onze klantgerichte communicatie.

Nieuwe perspectieven in samenwerking

Het BBIE is actief betrokken bij verschillende IT-projecten onder auspiciën van het Cooperation Fund van het OHIM. Dit geldt voor de werkgroep architectuur en de werkgroepen die zich bezighouden met beeldonderzoek en de verdere uitbouw van [TM-XML](#).

Deze open XML-standaard voor de merkenwereld maakt het uitwisselen van informatie over merken tussen bureaus en hun partners en de gebruikers mogelijk.

In 2011 zetten de drie Benelux-landen de besprekingen over de mogelijkheden voor technische samenwerking (IT) op octrooigebied voort; het BBIE zou eventueel een belangrijke rol kunnen spelen in een toekomstige Benelux-samenwerking op dat vlak.

Innovatie en projecten

Op het gebied van innovatie en projecten wil het BBIE vooral kleine en middelgrote ondernemingen in 2011 een aantrekkelijke beschermingsroute blijven bieden voor hun merken en modellen. Er zijn verschillende elektronische diensten in ontwikkeling, zoals een BBIE-portal en de lancering van een nieuwe website. Het streven is de automatisering van onze diensten uit te breiden en te perfectioneren en de gebruikers van onze online diensten een nog betere ervaring te bieden. Ook zal in 2011 worden gewerkt aan een tool voor gemachtigden om i-DEPOTs namens hun klanten in te kunnen dienen. Om het i-DEPOT meer bekendheid te geven, wordt in 2011 een bijzondere campagne gelanceerd.

HOME

VOORWOORD

HIGHLIGHTS

TOEKOMSTBLIK

ONZE PRODUCTEN

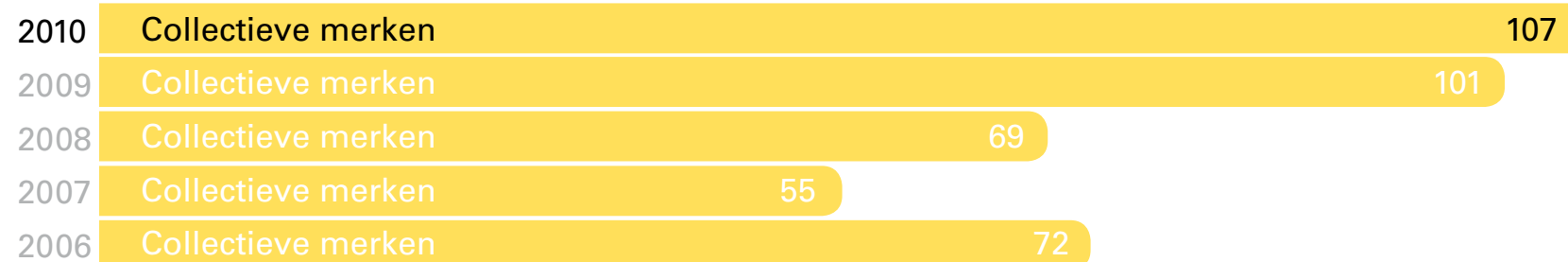
ONZE ORGANISATIE

FINANCIËEL

Onze producten

Cijfers Merken

Benelux-depots



ONZE PRODUCTEN

[> Cijfers Merken](#)

[> Cijfers Modellen](#)

[> Cijfers i-DEPOT](#)

HOME

VOORWOORD

HIGHLIGHTS

TOEKOMSTBLIK

ONZE ORGANISATIE

FINANCIËEL

Onze producten

Cijfers Merken

Verdeling van de Benelux-depots per land van depot

| | Nationale Dienst België | Nationale Dienst Luxemburg | BBIE | Totaal |
|------|----------------------------|-------------------------------|--------|--------|
| 2010 | 191 | 0 | 22.013 | 22.204 |
| 2009 | 204 | 0 | 21.282 | 21.486 |
| 2008 | 314 | 0 | 23.140 | 23.454 |
| 2007 | 319 | 0 | 24.340 | 24.659 |
| 2006 | 301 | 0 | 26.920 | 27.221 |

ONZE PRODUCTEN

[> Cijfers Merken](#)

[> Cijfers Modellen](#)

[> Cijfers i-DEPOT](#)

HOME

VOORWOORD

HIGHLIGHTS

TOEKOMSTBLIK

ONZE ORGANISATIE

FINANCIËEL

Onze producten

Cijfers Merken

| Benelux-depots naar land van herkomst | | | | | | | | | | |
|---------------------------------------|--------|-------|--------|-------|--------|-------|--------|-------|--------|-------|
| | 2010 | | 2009 | | 2008 | | 2007 | | 2006 | |
| Benelux | | | | | | | | | | |
| Nederland | 14.546 | 65,6% | 14.341 | 66,8% | 15.777 | 67,4% | 17.077 | 69,3% | 18.259 | 67,2% |
| België | 5.444 | 24,6% | 5.262 | 24,5% | 5.384 | 23,0% | 5.321 | 21,6% | 5.168 | 19,0% |
| Luxemburg | 857 | 3,9% | 533 | 2,5% | 679 | 2,9% | 566 | 2,3% | 578 | 2,1% |
| V.S. | 208 | 0,9% | 292 | 1,4% | 328 | 1,4% | 414 | 1,7% | 814 | 3,0% |
| Japan | 32 | 0,1% | 25 | 0,1% | 36 | 0,2% | 58 | 0,2% | 74 | 0,3% |
| EU-overige | 652 | 2,9% | 629 | 2,9% | 759 | 3,2% | 710 | 2,9% | 1.697 | 6,3% |
| Overige | 465 | 1,9% | 404 | 1,9% | 491 | 2,0% | 513 | 2,0% | 579 | 2,1% |

ONZE PRODUCTEN

[> Cijfers Merken](#)

[> Cijfers Modellen](#)

[> Cijfers i-DEPOT](#)

HOME

VOORWOORD

HIGHLIGHTS

TOEKOMSTBLIK

ONZE ORGANISATIE

FINANCIËEL

Onze producten

Cijfers Merken

Aantal gepubliceerde merken

| | Individueel | Collectief | Totaal |
|------|-------------|------------|--------|
| 2010 | 18.131 | 90 | 18.221 |
| 2009 | 18.130 | 75 | 18.205 |
| 2008 | 19.817 | 48 | 19.865 |
| 2007 | 20.107 | 45 | 20.152 |
| 2006 | 34.488 | 79 | 34.567 |


Verzoeken tot vernieuwing

| | Individueel | Collectief | Totaal |
|------|-------------|------------|--------|
| 2010 | 14.583 | 60 | 14.643 |
| 2009 | 14.130 | 68 | 14.198 |
| 2008 | 13.244 | 56 | 13.300 |
| 2007 | 13.248 | 54 | 13.302 |
| 2006 | 12.424 | 33 | 12.457 |

Via het BBIE aangevraagde Internationale inschrijvingen

| | Protocol | Arrangement | Arr. + Prot. | Totaal |
|------|----------|-------------|--------------|--------|
| 2010 | 1.950 | 213 | 211 | 1.964 |
| 2009 | 1.942 | 274 | 273 | 1.949 |
| 2008 | 1.056 | 433 | 1.214 | 2.708 |
| 2007 | 508 | 581 | 1.438 | 2.531 |
| 2006 | 453 | 654 | 1.503 | 2.615 |

Internationale inschrijvingen, geldig in de Benelux



ONZE PRODUCTEN

[> Cijfers Merken](#)

[> Cijfers Modellen](#)

[> Cijfers i-DEPOT](#)

HOME

VOORWOORD

HIGHLIGHTS

TOEKOMSTBLIK

ONZE ORGANISATIE

FINANCIËEL

Onze producten

Cijfers Merken

Weigeringen op absolute gronden – Statistieken 2009¹

| | Aantal | % |
|---|--------|---------|
| <i>Benelux-depots</i> | | |
| Totaal ² | 20.063 | 100,00% |
| Door merkhouders ingediend | 7.155 | 35,66% |
| Door gemachtigde ingediend | 12.908 | 64,34% |
| <i>Voorlopige weigeringen</i> | | |
| Totaal | 2.091 | 10,42% |
| Volledig | 2.043 | 10,18% |
| Gedeeltelijk | 48 | 0,24% |
| Door merkhouders ingediend | 1.179 | 16,48% |
| Door gemachtigde ingediend | 912 | 7,07% |
| Na voorlopige weigering alsnog ingeschreven depots ⁴ | 284 | 1,42% |
| Op verzoek ingetrokken depots/doorgehaalde spoedinschrijvingen | 333 | 1,66% |
| Verder buiten behandeling gelaten depots | 28 | 0,14% |
| Bezwaartermijn loopt nog (regel 1.15 UR) | 6 | 0,03% |

ONZE PRODUCTEN

[> Cijfers Merken](#)

[> Cijfers Modellen](#)

[> Cijfers i-DEPOT](#)

HOME

VOORWOORD

HIGHLIGHTS

TOEKOMSTBLIK

ONZE ORGANISATIE

FINANCIËEL

Onze producten

Cijfers Merken

Weigeringen op absolute gronden – Statistieken 2009¹ (vervolg)

Definitieve weigeringen

| | | |
|---|-------|--------|
| Totaal ⁵ | 1.440 | 7,18% |
| Waarvan doorhaling spoedinschrijvingen | 84 | |
| Volledig | 1.433 | 7,14% |
| Gedeeltelijk | 7 | 0,03% |
| Door merkhouders ingediend ³ | 990 | 13,84% |
| Door gemachtigde ingediend ³ | 450 | 3,49% |
| Wel bezwaar gemaakt | 311 | |
| Geen bezwaar gemaakt | 1.129 | |
| Beroep ingesteld (artikel 2.12 BVIE) ⁶ | | |
| In België | 5 | |
| In Nederland | 3 | |
| In Luxemburg | 0 | |

1 De statistieken over 2010 zijn nog niet beschikbaar gelet op de voor deze procedure voorgeschreven termijnen.

2 De niet-ontvankelijke depots worden niet meegeteld in het totaal aantal depots. Het percentage weigeringen valt hierdoor dus iets hoger uit dan volgens de oude rekenwijze het geval zou zijn geweest.

3 Deze percentages weigeringen worden berekend ten opzichte van het aantal door merkhouders / gemachtigden verrichte depots.

4 Het betreft hier veelal voorlopige weigeringen die na reactie van de merkhouders / gemachtigde, bijvoorbeeld wanneer het depot wordt beperkt of inburgering wordt aangetoond, alsnog zijn herzien.

5 Het percentage definitieve weigeringen is de afgelopen jaren fors gestegen. Dit kan onder meer worden verklaard door wijzigingen in de inschrijvingsprocedure waardoor het minder voorkomt dat depots verder buiten behandeling worden gelaten.

6 In tegenstelling tot alle andere cijfers in deze tabel, waar de aantallen berekend zijn aan de hand van de depotdatum in het betreffende jaar, is het aantal beroepen berekend aan de hand van de datum van indiening van het beroep.

ONZE PRODUCTEN

[> Cijfers Merken](#)

[> Cijfers Modellen](#)

[> Cijfers i-DEPOT](#)

HOME

VOORWOORD

HIGHLIGHTS

TOEKOMSTBLIK

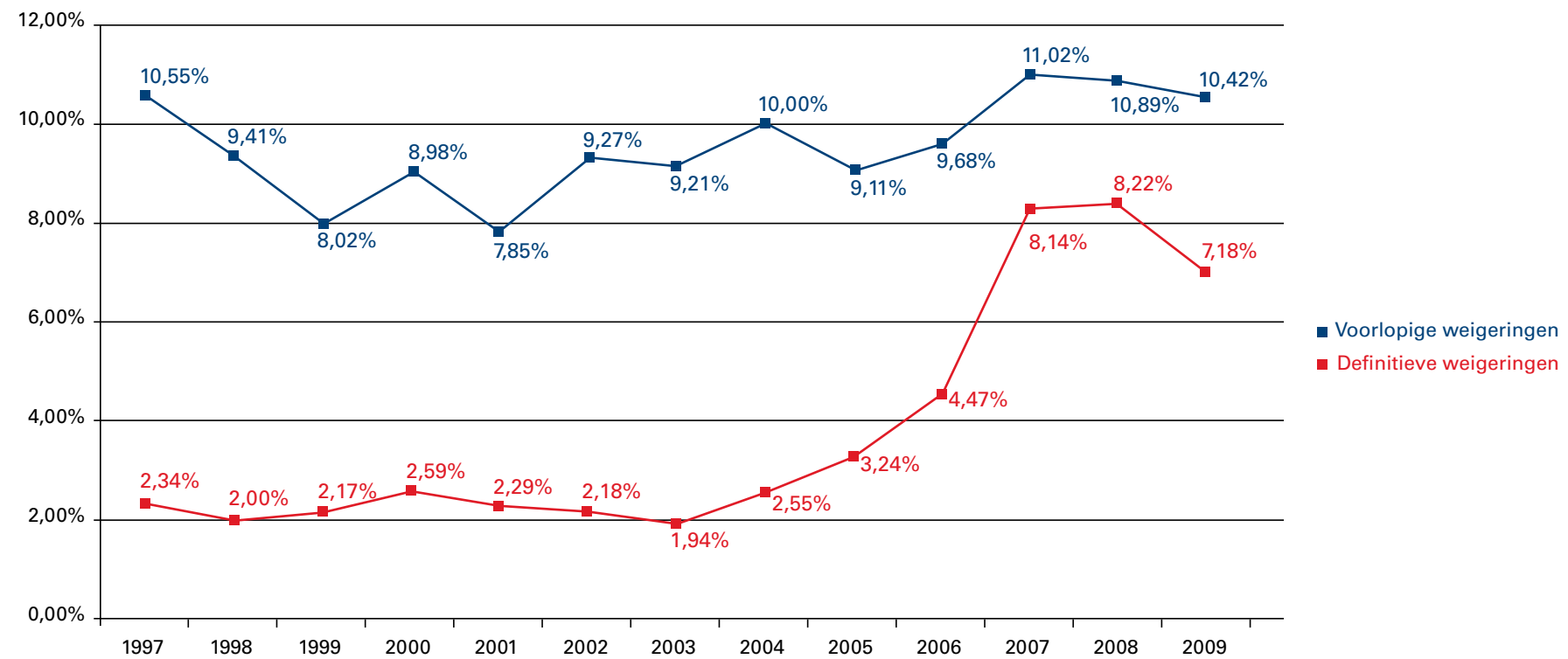
ONZE ORGANISATIE

FINANCIËEL

Onze producten

Cijfers Merken

Verloop weigeringen op absolute gronden t.o.v. aantal depots



ONZE PRODUCTEN

- > [Cijfers Merken](#)
- > [Cijfers Modellen](#)
- > [Cijfers i-DEPOT](#)

HOME

VOORWOORD

HIGHLIGHTS

TOEKOMSTBLIK

ONZE ORGANISATIE

FINANCIËEL

Onze producten

Cijfers Merken

Aantal opposities

| | | |
|--|--------------|-----|
| Ontvankelijk | 1.038 | 96% |
| Niet-ontvankelijk | 46 | 4% |
| Totaal | 1.084 | |
| <i>Beëindigd in 2010 (ontvankelijke opposities)</i> | | |
| Totaal | 441 | 42% |
| <i>Nog in behandeling (ontvankelijke opposities)</i> | | |
| Van 2010 | 597 | 58% |
| <i>Taal van voorkeur (ontvankelijke opposities)</i> | | |
| Nederlands | 766 | 74% |
| Frans | 272 | 26% |
| Engels* | 442 | 43% |

Oppositie gericht tegen (ontvankelijke opposities)

| | | |
|----------------------|-----|-----|
| Beneluxrecht | 947 | 91% |
| Internationaal recht | 91 | 9% |

Oppositie gebaseerd op (ontvankelijke opposities)**

| | | |
|---------------------|-----|-----|
| Benelux merk | 402 | 39% |
| Gemeenschapsmerk | 644 | 62% |
| Internationaal merk | 239 | 23% |

* Engels kan vrijwillig worden aangeduid naast één van de officiële proceduretalen, te weten Nederlands of Frans.

** Meerdere verschillende types ingeroepen rechten mogelijk per ingestelde oppositie.

ONZE PRODUCTEN

[> Cijfers Merken](#)

[> Cijfers Modellen](#)

[> Cijfers i-DEPOT](#)

HOME

VOORWOORD

HIGHLIGHTS

TOEKOMSTBLIK


ONZE ORGANISATIE

FINANCIËEL


Onze producten

Cijfers Modellen

Benelux-depots




Aantal gepubliceerde modellen



Verdeling van de Benelux-depots per nationale dienst

| | Nationale Dienst België | Nationale Dienst Luxemburg | BBIE |
|------|----------------------------|-------------------------------|-------|
| 2010 | 124 | 7 | 1.046 |
| 2009 | 79 | 0 | 908 |
| 2008 | 100 | 0 | 743 |
| 2007 | 159 | 1 | 867 |
| 2006 | 153 | 2 | 950 |

Verzoeken tot vernieuwing



ONZE PRODUCTEN

[> Cijfers Merken](#)

[> Cijfers Modellen](#)

[> Cijfers i-DEPOT](#)

HOME

VOORWOORD

HIGHLIGHTS

TOEKOMSTBLIK

ONZE ORGANISATIE

FINANCIËEL

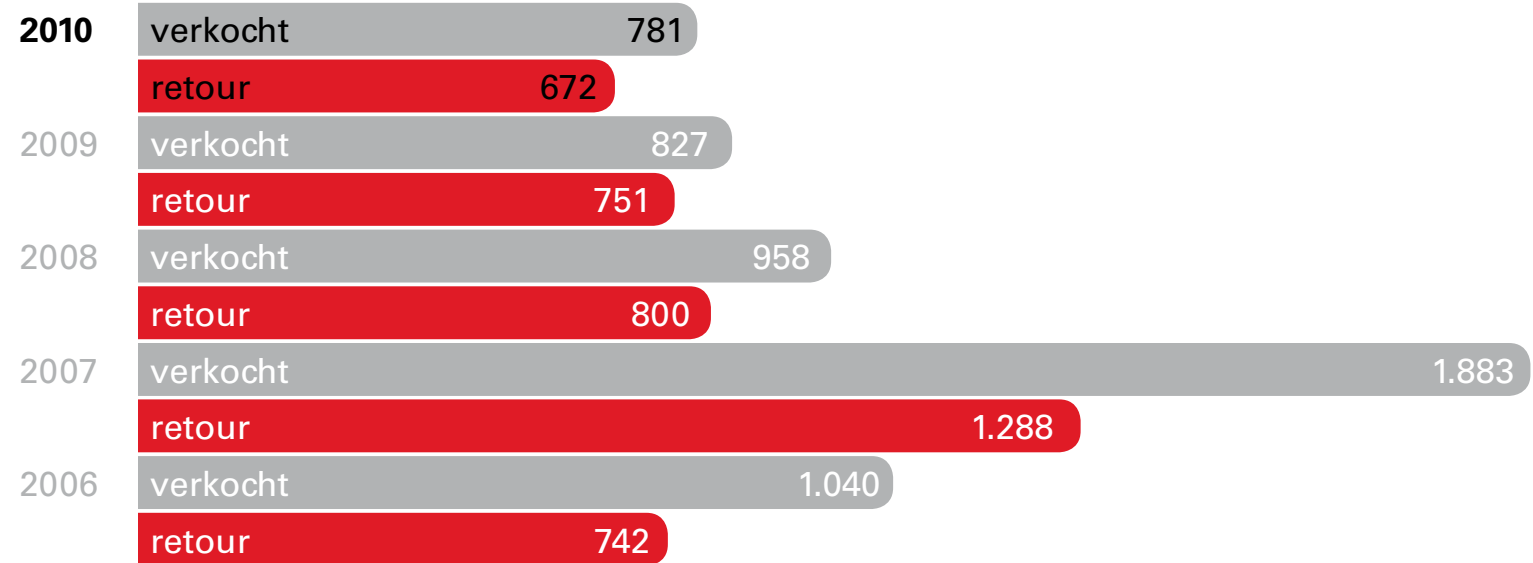
Onze producten

Cijfers i-DEPOT

Online i-DEPOT (gelanceerd eind 2007)

| | 2010 | 2009 |
|---------------|--------------|--------------|
| België | 1.668 | 1.396 |
| Nederland | 2.040 | 1.834 |
| Luxemburg | 140 | 74 |
| Overige | 59 | 37 |
| Totaal | 3.907 | 3.341 |

i-DEPOT enveloppen



ONZE PRODUCTEN

[> Cijfers Merken](#)

[> Cijfers Modellen](#)

[> Cijfers i-DEPOT](#)

HOME

VOORWOORD

HIGHLIGHTS

TOEKOMSTBLIK

ONZE ORGANISATIE

FINANCIËEL

Onze producten

Cijfers i-DEPOT

Verdeling van i-DEPOT enveloppen per land

| | 2010 | 2009 | 2008 | 2007 | 2006 |
|---------------|------------|------------|------------|--------------|------------|
| België | 369 | 415 | 436 | 646 | 409 |
| Nederland | 245 | 279 | 347 | 599 | 296 |
| Luxemburg | 37 | 42 | 13 | 35 | 26 |
| Overige | 21 | 15 | 4 | 8 | 11 |
| Totaal | 672 | 751 | 800 | 1.288 | 742 |

ONZE PRODUCTEN

[> Cijfers Merken](#)

[> Cijfers Modellen](#)

[> Cijfers i-DEPOT](#)

HOME

VOORWOORD

HIGHLIGHTS

TOEKOMSTBLIK

ONZE ORGANISATIE

FINANCIËEL

Onze organisatie

Medewerkers

Nationale diensten

Nationale dienst België

Federale Overheidsdienst Economie
K.M.O., Middenstand en Energie
Bestuur Regulering en Organisatie van de markten
Dienst voor de Intellectuele Eigendom
North Gate III – Koning Albert II Laan 16
1000 Brussel

T + 32 2 277 52 97

F + 32 2 277 52 77

www.economie.fgov.be

Nationale dienst Luxemburg

Ministère de l'Économie et du Commerce extérieur
Office de la Propriété intellectuelle
Boulevard Royal 19-21
2449 Luxemburg

T + 35 2 478 41 87

F + 35 2 22 26 60

E dpi@eco.etat.lu

www.eco.public.lu

Ons kantoor is gevestigd in Den Haag. De organisatie telt 94 medewerkers. Wij werken nauw samen met de nationale diensten in Brussel en Luxemburg.

Aantal medewerkers

| | 31-12-2010 | 31-12-2009 |
|---------------|------------|------------|
| NL | 68 | 68 |
| B | 22 | 22 |
| L | 3 | 3 |
| Fr | 1 | 1 |
| Totaal | 94 | 94 |

| Man | Vrouw | Fulltime | Parttime |
|-----|-------|----------|----------|
| 42 | 52 | 57 | 37 |

HOME

VOORWOORD

HIGHLIGHTS

TOEKOMSTBLIK

ONZE PRODUCTEN

ONZE ORGANISATIE

FINANCIIEEL

Financieel Balans

Activa

| PER 31 DECEMBER 2010 <i>In duizenden euro's</i> | 2010 | 2009 |
|---|---------------|---------------|
| Vaste activa | | |
| Materiële vaste activa | 8.046 | 8.743 |
| Financiële vaste activa | 11.204 | 11.913 |
| | 19.250 | 20.656 |
| Vlottende activa | | |
| Vorderingen | 1.478 | 1.685 |
| Liquide middelen | 5.600 | 3.864 |
| | 7.078 | 5.549 |
| | 26.328 | 26.205 |

Passiva

| PER 31 DECEMBER 2010 <i>In duizenden euro's</i> | 2010 | 2009 |
|---|---------------|---------------|
| Eigen vermogen | | |
| Bestemde reserve | 8.980 | 8.980 |
| Algemene reserve | 11.049 | 10.916 |
| | 20.029 | 19.896 |
| Voorzieningen | 532 | 595 |
| Kortlopende schulden | | |
| Personeelskosten gerelateerd | 1.047 | 1.027 |
| Overige kortlopende schulden | 4.720 | 4.687 |
| | 5.767 | 5.714 |
| | 26.328 | 26.205 |

[> Balans](#)
[> Toelichting op de balans](#)
[> Exploitatierkening 2010](#)

FINANCIEEL

HOME

VOORWOORD

HIGHLIGHTS

TOEKOMSTBLIK

ONZE PRODUCTEN

ONZE ORGANISATIE

Toelichting op de balans

Financiële verantwoording

Het BBIE heeft zich goed staande weten te houden tijdens de crisis. Dat is te danken aan betere internationale opbrengsten, het realiseren van kostenbesparingen en goede beleggingsopbrengsten. De laatste tariefstijging dateert alweer van 2005.

- De materiële vaste activa bestaan uit het pand, inventaris, vervoermiddelen en investeringen in IT. Deze zijn gewaardeerd op basis van de aanschafwaarde, onder aftrek van jaarlijkse lineaire afschrijvingen.
- De financiële vaste activa bestaan voor ongeveer 20% uit zakelijke waarden (trackers op wereldwijde indices) en 80% uit obligaties. Deze zijn gewaardeerd op aanschafwaarde of lagere beurswaarde.
- De overige posten zijn gewaardeerd tegen nominale waarde.
- Vorderingen zijn er op WIPO (Arrangement van Madrid), het OHIM (samenwerkingsovereenkomst) en de belastingdienst (BTW). De lopende rente van obligaties en overlopende activa worden ook onder de vorderingen verantwoord.
- Over de liquide middelen kan vrijelijk beschikt worden.
- De voorzieningen bestaan uit een reorganisatievoorziening, een voorziening voor jubilea, een voorziening groot onderhoud en een VUT-voorziening.
- De kortlopende schulden die gerelateerd zijn aan de personeelskosten bestaan voornamelijk uit reserveringen voor vakantiegeld en vakantiedagen alsmede nog te betalen loonheffing en premies.
- De overige kortlopende schulden tenslotte bestaan uit crediteuren, overlopende passiva en reserveringen voor nog te ontvangen facturen.

> Balans

> *Toelichting op de balans*

> Exploitatierkening 2010

FINANCIEEL

HOME

VOORWOORD

HIGHLIGHTS

TOEKOMSTBLIK

ONZE PRODUCTEN

ONZE ORGANISATIE

Financieel

Exploitatierkening 2010

| <i>In duizenden euro's</i> | Budget 2010 | 2010 | 2009 |
|--|---------------|-------------|-------------|
| Opbrengsten | | | |
| Omzet depots | 5.549 | 5.614 | 5.765 |
| Omzet vernieuwingen | 4.146 | 4.223 | 4.123 |
| Overige | 3.450 | 3.725 | 3.299 |
| Totaal opbrengsten | 13.145 | 13.562 | 13.187 |
| Bedrijfslasten | | | |
| Salariskosten | 7.690 | 7.679 | 7.545 |
| Sociale lasten | 576 | 579 | 507 |
| Pensioenlasten | 1.973 | 2.079 | 1.911 |
| Overige personeelskosten | 716 | 562 | 901 |
| Personeelskosten | 10.955 | 10.899 | 10.864 |
| Afschrijvingen | 1.122 | 1.091 | 1.095 |
| Overige bedrijfskosten | 2.318 | 1.979 | 2.188 |
| Af: totaal kosten | 14.395 | 13.969 | 14.147 |
| Bedrijfsresultaat | -1.250 | -407 | -960 |
| Financiële baten en lasten | | | |
| Rentebaten en dividend | 500 | 403 | 489 |
| Koersverschillen, beleggingsresultaten | 0 | 137 | 578 |
| | 500 | 540 | 1.067 |
| Exploitatieresultaat | -750 | 133 | 107 |

> Balans

> [Exploitatierkening 2010](#)

> [Toelichting exploitatierkening](#)

> [Controleverklaring](#)

FINANCIEEL

HOME

VOORWOORD

HIGHLIGHTS

TOEKOMSTBLIK

ONZE PRODUCTEN

ONZE ORGANISATIE

Toelichting op de exploitatierekening

Het BBIE heeft met € 133.000 voor het achtste achtereenvolgende jaar een positief exploitatieresultaat geboekt (€ 2009: € 107.000).

Het herstel van de internationale activiteiten en kostenbesparingen hebben een verlies voorkomen. De omzet van de diensten wordt gerealiseerd bij publicatie of anders bij ontvangst van de betaling.

Omzet

- De omzet steeg tot € 13.562.000 tegenover € 13.187.000 in 2009. De internationale omzet nam het meest toe door de koersstijging van de Zwitserse frank, stijging van de Protocolomzet en de vergoedingen voor TMview.
- De depotopbrengst nam licht af tot € 5.614.000 doordat niet verder werd ingelopen op het onderhanden werk.
- De omzet vernieuwingen steeg met € 100.000 tot € 4.223.000.
- Het aantal opposities bleef met 1.038 vrijwel gelijk aan vorig jaar. De opbrengsten daalden tot € 666.000. In 2009 was de omzet incidenteel (boekhoudkundig) hoog met € 740.000.
- De omzet voor i-DEPOTs is in 2010 gestegen tot € 187.000, waar de omzetteller in 2009 op € 160.000 bleef steken. Zowel het aantal individuele i-DEPOTs als het aantal i-DEPOTs via een creditaccount stegen.

[> Balans](#)

[> Exploitatierekening 2010](#)

[> *Toelichting exploitatierekening*](#)

[> *Controleverklaring*](#)

FINANCIEEL

HOME

VOORWOORD

HIGHLIGHTS

TOEKOMSTBLIK

ONZE PRODUCTEN

ONZE ORGANISATIE


Toelichting op de exploitatierekening

Kosten

- De personeelskosten bleven met € 10.899.000 ongeveer gelijk aan de € 10.864.000 van 2009. Tegenover de conform de Rijksoverheid gehanteerde algemene loonstijging van 2,5% stond de initiële dotatie aan de voorziening voor jubilea in 2009.
- De afschrijvingskosten bleven eveneens vrijwel gelijk; € 1.091.000 in 2010 tegen € 1.095.000 in 2009.
- De overige kosten daalden in het verslagjaar met bijna 10% van € 2.188.000 tot € 1.979.000. De daling deed zich vooral voor bij de juridische kosten (€ 73.000), de automatiseringskosten (€ 65.000) en de algemene kosten (€ 43.000).

Financiële baten en lasten

Het BBIE heeft in 2010 een rendement op marktwaarde behaald van 7,5% (na aftrek van kosten). Naast de in de balans vermelde waarde van de beleggingsportefeuille is sprake van een ongerealiseerde winst (beurswaarde minus aanschafwaarde) van € 795.000 (2009: € 389.000).



[> Balans](#)

[> Exploitatierekening 2010](#)

[> *Toelichting exploitatierekening*](#)

[> *Controleverklaring*](#)

FINANCIEEL

HOME

VOORWOORD

HIGHLIGHTS

TOEKOMSTBLIK

ONZE PRODUCTEN

ONZE ORGANISATIE

Financieel

Controleverklaring

De in dit verslag opgenomen verkorte jaarrekening, bestaande uit de verkorte balans per 31 december 2010 en de verkorte exploitatierekening over 2010 met bijbehorende toelichtingen, is ontleend aan de gecontroleerde jaarrekening van Benelux-Bureau voor de Intellectuele Eigendom te Den Haag over 2010. Wij hebben een goedkeurend oordeel verstrekt bij die jaarrekening in onze controleverklaring van 27 april 2011. Desbetreffende jaarrekening en deze verkorte versie daarvan, bevatten geen weergave van gebeurtenissen die hebben plaatsgevonden sinds de datum van onze controleverklaring van 27 april 2011.

De verkorte jaarrekening bevat niet alle toelichtingen die zijn vereist op basis van de door de organisatie gekozen en beschreven grondslagen, zoals uiteengezet in de toelichting van de jaarrekening. Het kennisnemen van de verkorte jaarrekening kan derhalve niet in de plaats treden van het kennisnemen van de gecontroleerde jaarrekening van Benelux-Bureau voor de Intellectuele Eigendom.

[> Balans](#)

[> Exploitatierekening 2010](#)

[> Toelichting exploitatierekening](#)

[> *Controleverklaring*](#)

FINANCIEEL

HOME

VOORWOORD

HIGHLIGHTS

TOEKOMSTBLIK

ONZE PRODUCTEN

ONZE ORGANISATIE

Financieel

Controleverklaring

Verantwoordelijkheid van de directie

De directie van de organisatie is verantwoordelijk voor het opstellen van een verkorte versie van de gecontroleerde jaarrekening in overeenstemming met de grondslagen zoals beschreven in de toelichting van de gecontroleerde jaarrekening.

Verantwoordelijkheid van de accountant

Onze verantwoordelijkheid is het geven van een oordeel over de verkorte jaarrekening op basis van onze werkzaamheden, uitgevoerd in overeenstemming met Nederlands Recht, waaronder Standaard 810, "Opdrachten om te rapporteren betreffende verkorte financiële overzichten".

Oordeel

Naar ons oordeel is de verkorte jaarrekening in alle van materieel belang zijnde aspecten consistent met de gecontroleerde jaarrekening van Benelux-Bureau voor de Intellectuele Eigendom voor het jaar geëindigd op 31 december 2010 in overeenstemming met de grondslagen zoals beschreven in de toelichting van de toelichting.

Den Haag, 17 juni 2011

PricewaterhouseCoopers Accountants N.V.

Origineel ondertekend door drs. A.E. Gerritsma RA

[> Balans](#)

[> Exploitatier rekening 2010](#)

[> Toelichting exploitatier rekening](#)

[> Controleverklaring](#)

FINANCIEEL

HOME

VOORWOORD

HIGHLIGHTS

TOEKOMSTBLIK

ONZE PRODUCTEN

ONZE ORGANISATIE