


BOIP


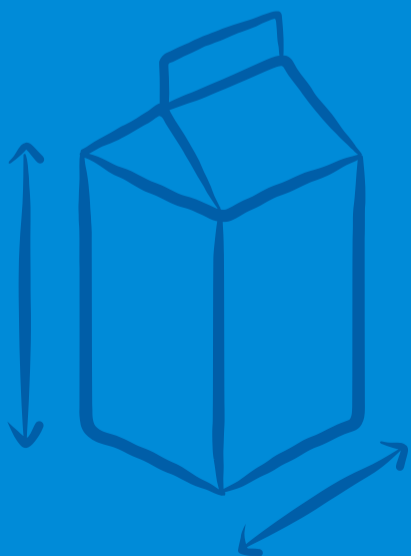



Benelux-Bureau voor de
**Intellectuele
Eigendom**



Jaarverslag 2022

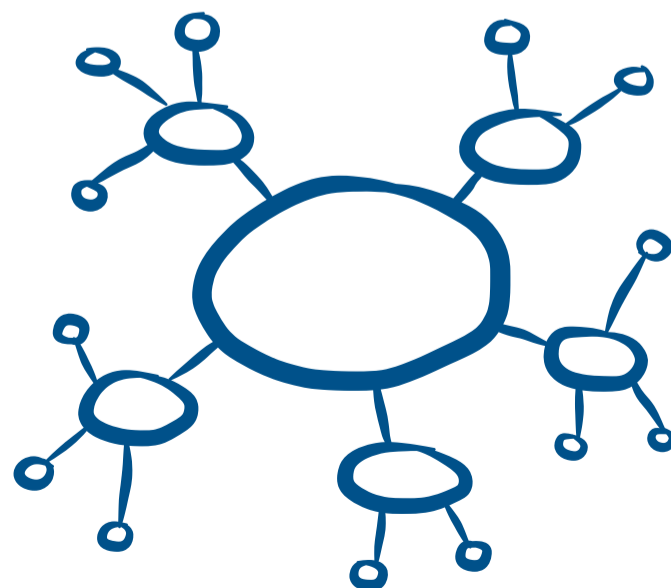
www.**boip**.int





Inhoud

- 3 [Merken](#)
- 10 [Modellen](#)
- 13 [i-DEPOT](#)
- 15 [Organisatie](#)
- 17 [Samengevatte jaarrekening](#)
- 26 [Controleverklaring bij de samengevatte jaarrekening van de onafhankelijke accountant](#)



Merken



Benelux-depots 2018 - 2022 in aantallen^{1,2}



- 1 De aantallen depots zijn verwerkt op basis van datum binnenkomst depot.
- 2 Ook de vervallen depots zijn in deze statistieken opgenomen. Sommige depots vervallen voordat ze aan een klant zijn gekoppeld. Dan is er geen land van herkomst bekend. Hierdoor bestaan er verschillen tussen de cijfers in deze tabel en de cijfers in de tabel 'Benelux-depots naar land van herkomst'.

Benelux-depots naar land van herkomst 2018 - 2022

| | 2022 | | 2021 | | 2020 | | 2019 | | 2018 | |
|---------------|---------------|---------------|---------------|---------------|---------------|---------------|---------------|---------------|---------------|---------------|
| | aantal | % | aantal | % | aantal | % | aantal | % | aantal | % |
| Nederland | 12.317 | 64,12 | 15.563 | 64,93 | 15.021 | 63 | 12.315 | 60,31 | 12.296 | 59,34 |
| België | 5.093 | 26,51 | 6.419 | 26,78 | 6.794 | 28,5 | 5.850 | 28,65 | 6.138 | 29,62 |
| Luxemburg | 629 | 3,27 | 736 | 3,07 | 742 | 3,11 | 890 | 4,36 | 854 | 4,12 |
| VS | 236 | 1,23 | 238 | 0,99 | 191 | 0,8 | 226 | 1,11 | 205 | 0,99 |
| Japan | 6 | 0,03 | 13 | 0,05 | 54 | 0,23 | 56 | 0,27 | 39 | 0,19 |
| EU-overige | 487 | 2,54 | 532 | 2,22 | 572 | 2,4 | 584 | 2,86 | 686 | 3,31 |
| Overige | 442 | 2,30 | 468 | 1,95 | 468 | 1,96 | 497 | 2,44 | 505 | 2,43 |
| Totaal | 19.210 | 100,00 | 23.969 | 100,00 | 23.842 | 100,00 | 20.418 | 100,00 | 20.723 | 100,00 |

Benelux-depots per taal 2018 - 2022

| | 2022 | | 2021 | | 2020 | | 2019 | | 2018 | |
|---------------|---------------|---------------|---------------|---------------|---------------|---------------|---------------|---------------|---------------|---------------|
| | aantal | % | aantal | % | aantal | % | aantal | % | aantal | % |
| Engels | 3.092 | 16,10 | 3.281 | 13,69 | 2.931 | 12,29 | 2.835 | 13,89 | 2.625 | 12,67 |
| Frans | 2.342 | 12,19 | 2.908 | 12,13 | 3.088 | 12,95 | 2.900 | 14,20 | 3.036 | 14,65 |
| Nederlands | 13.776 | 71,71 | 17.780 | 74,18 | 17.823 | 74,75 | 14.683 | 71,91 | 15.062 | 72,68 |
| Totaal | 19.210 | 100,00 | 23.969 | 100,00 | 23.842 | 100,00 | 20.418 | 100,00 | 20.723 | 100,00 |

Geregistreerde merken 2018 - 2022 in aantallen

| | 2022 | 2021 | 2020 | 2019 | 2018 |
|----------------------------|---------------|---------------|---------------|---------------|---------------|
| Door merkhouders ingediend | 8.374 | 11.743 | 9.035 | 7.345 | 6.258 |
| Door gemachtigde ingediend | 9.860 | 11.990 | 10.021 | 11.306 | 10.392 |
| Totaal | 18.234 | 23.733 | 19.056 | 18.651 | 16.650 |

Verzoeken tot vernieuwing 2018 - 2022 in aantallen



Via BOIP aangevraagde internationale inschrijvingen 2018 - 2022 in aantallen



Internationale inschrijvingen, geldig in de Benelux 2018 - 2022 in aantallen



Weigeringen op absolute gronden 2021 - 2022

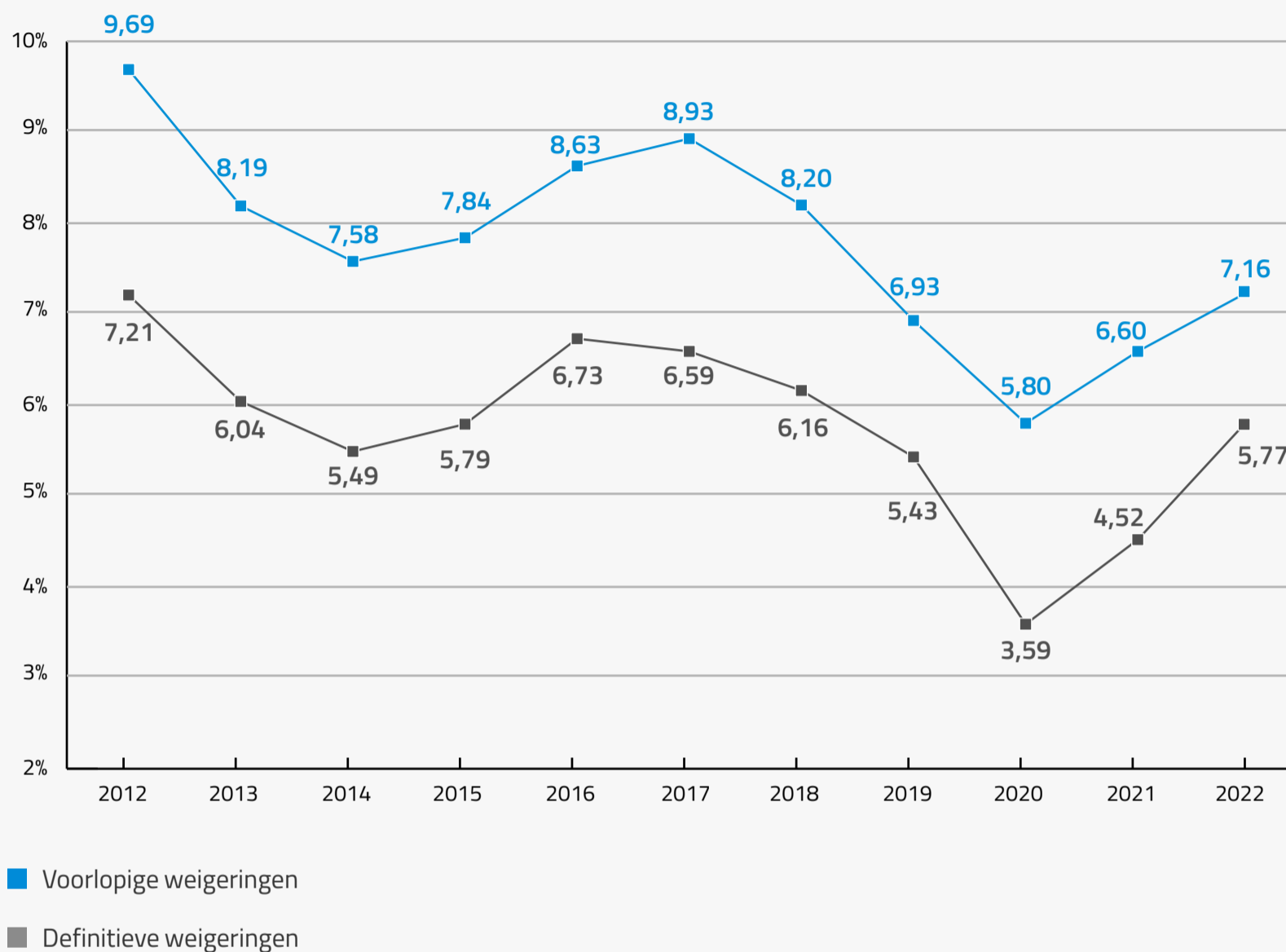
| | 2022 | | 2021 | |
|--|--------|-------|--------|-------|
| | aantal | % | aantal | % |
| Benelux depots | | | | |
| Door merkhouders ingediend | 9136 | 47,56 | 12.103 | 50,49 |
| Door gemachtigde ingediend | 10.074 | 52,44 | 11.866 | 49,51 |
| Totaal | 19.210 | | 23.969 | |
| Voorlopige weigeringen | | | | |
| Volledig | 1.344 | 7,00 | 1.537 | 6,41 |
| Gedeeltelijk | 32 | 0,17 | 44 | 0,18 |
| Door merkhouders ingediend ³ | 854 | 9,35 | 988 | 8,16 |
| Door gemachtigde ingediend ³ | 522 | 5,18 | 593 | 5,00 |
| Na voorlopige weigering alsnog ingeschreven depots ⁴ | 115 | 0,60 | 115 | 0,48 |
| Op verzoek ingetrokken depots / doorgehaalde spoedinschrijvingen | 216 | 1,12 | 212 | 0,88 |
| Verder buiten behandeling gelaten depots | 2 | 0,01 | 1 | 0,00 |
| Bezwaartermijn loopt nog (regel 1.15 UR) | 8 | 0,04 | 157 | 0,66 |
| Totaal | 1.376 | 7,16 | 1.581 | 6,60 |
| Definitieve weigeringen | | | | |
| Waarvan doorhalingen spoedinschrijvingen | 62 | 0,32 | 39 | 0,16 |
| Volledig | 1.084 | 5,64 | 1.054 | 4,40 |
| Gedeeltelijk | 24 | 0,12 | 29 | 0,12 |
| Door merkhouders ingediend ³ | 762 | 8,34 | 822 | 6,79 |
| Door gemachtigde ingediend ³ | 346 | 3,43 | 261 | 2,20 |
| Wel bezwaar gemaakt | 128 | 0,67 | 141 | 0,59 |
| Geen bezwaar gemaakt | 980 | 5,10 | 942 | 3,93 |
| Beroep ingesteld (artikel 2.12 BVIE) ⁵ | 0 | 0,00 | 0 | 0,00 |
| Totaal | 1.108 | 5,77 | 1.083 | 4,52 |

³ Deze percentages weigeringen worden berekend ten opzichte van het aantal door merkhouders / gemachtigden verrichte depots.

⁴ Het betreft hier veelal voorlopige weigeringen die na reactie van de merkhouders / gemachtigde alsnog zijn herzien. Bijvoorbeeld wanneer het depot wordt beperkt of inburgering wordt aangetoond.

⁵ In tegenstelling tot alle andere cijfers in deze tabel, waar de aantallen berekend zijn aan de hand van de depotdatum in het betreffende jaar, is het aantal beroepen berekend aan de hand van de datum van indiening van het beroep.

Verloop weigeringen op absolute gronden in percentage ten opzichte van aantal depots 2012 - 2022



Opposities 2018 - 2022 in aantallen



Opposities 2022

| | aantal | 2022 % |
|---|--------|-----------|
| Aantal Opposities | | |
| Ontvankelijk | 817 | 99,03 |
| Niet-ontvankelijk | 8 | 0,97 |
| Totaal | 825 | |
| Beëindigd in 2022 (ontvankelijke opposities) | | |
| Totaal | 569 | 69,65 |
| Nog in behandeling (ontvankelijke opposities) | | |
| Van 2022 | 248 | 30,35 |
| Proceduretaal (ontvankelijke opposities) ⁶ | | |
| Nederlands | 522 | 63,89 |
| Frans | 103 | 12,61 |
| Engels | 146 | 17,87 |
| Oppositie gericht tegen (ontvankelijke opposities) | | |
| Beneluxrecht | 767 | 93,88 |
| Internationaal recht | 50 | 6,12 |
| Totaal | 817 | |
| Oppositie gebaseerd op (ontvankelijke opposities) ⁷ | | |
| Benelux merk | 231 | 28,27 |
| Uniemerik | 561 | 68,67 |
| Internationaal merk | 195 | 23,87 |
| Algemeen bekend merk (artikel 6bis Verdrag van Parijs) | 35 | 4,28 |
| Beschermde oorsprongsbenamingen en geografische aanduidingen | 1 | 0,12 |

⁶ Sommige afsluitingen vinden plaats voor de vaststelling van de proceduretaal.

⁷ Meer typen ingeroepen rechten mogelijk per oppositie.

Doorhalingsverzoeken 2018 - 2022 in aantallen



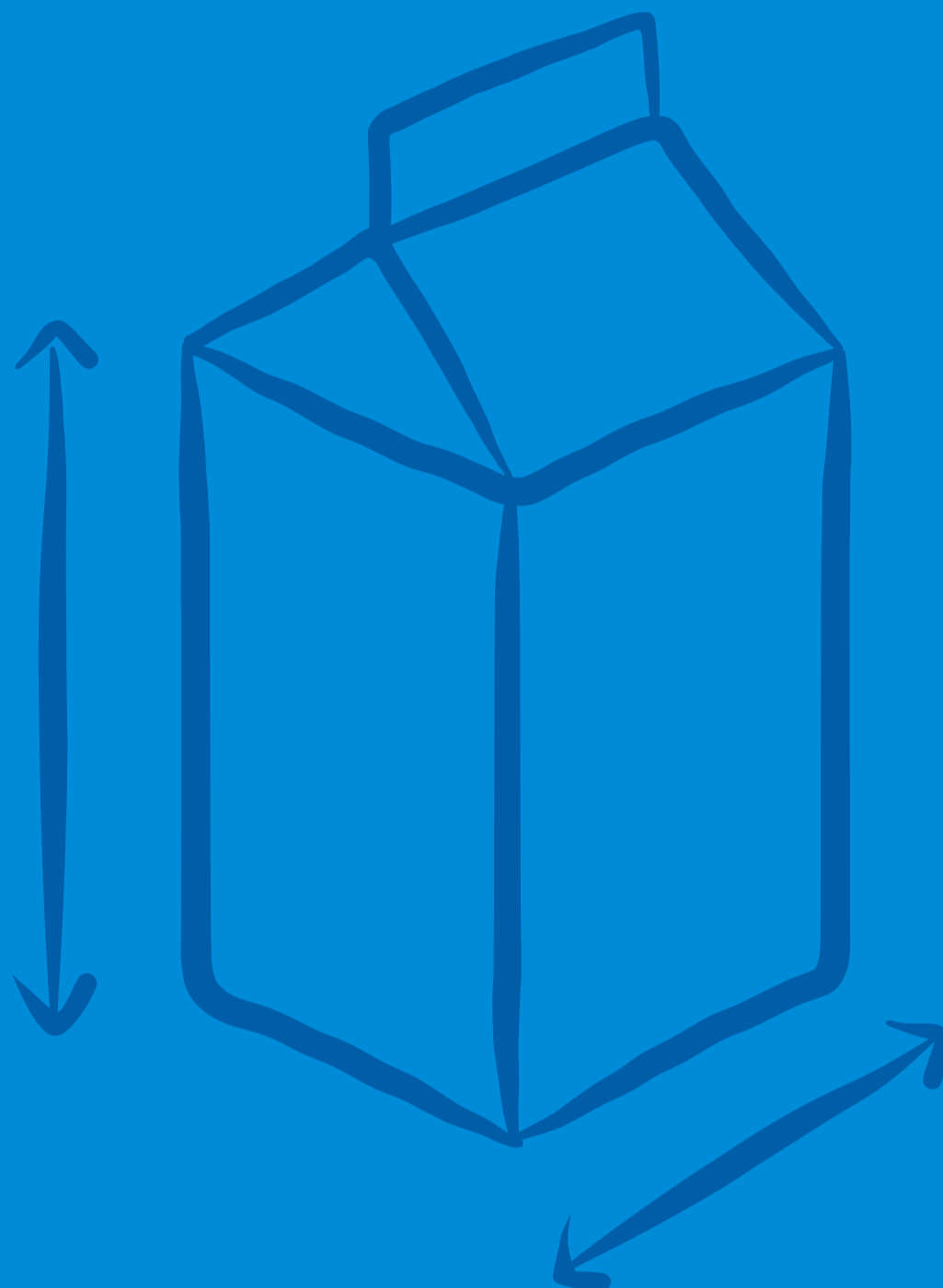
Doorhalingsprocedures 2022

| | aantal | 2022 % |
|---|--------|-----------|
| Doorhalingsprocedures | | |
| Ontvankelijk | 134 | 98,53 |
| Niet-ontvankelijk | 2 | 1,47 |
| Totaal | 136 | |
| Nog in behandeling (ontvankelijke doorhalingsverzoeken) | | |
| Van 2021 | 74 | 55,22 |
| Proceduretaal (ontvankelijke doorhalingsverzoeken) ⁸ | | |
| Nederlands | 84 | 62,69 |
| Frans | 17 | 12,69 |
| Engels | 22 | 16,42 |
| Doorhalingsverzoeken gericht tegen (ontvankelijke verzoeken) | | |
| Benelux merk | 121 | 90,30 |
| Internationaal merk | 15 | 11,19 |
| Ingeroepen gronden (ontvankelijke doorhalingsverzoeken) ⁹ | | |
| Verval | 65 | 48,51 |
| Absolute nietigheid | 57 | 42,54 |
| Relatieve nietigheid | 74 | 55,22 |


⁸ Sommige afsluitingen vinden plaats voor de vaststelling van de proceduretaal.

⁹ Verschillende gronden mogelijk per doorhalingsprocedure.

Modellen



Benelux-modellen 2018 - 2022 in aantallen ¹⁰



¹⁰ De cijfers in deze tabel zijn verwerkt op basis van het aantal modellen, niet het aantal depots.
De cijfers betreffen alleen de geldige modellen.

Verzoeken tot vernieuwing 2018 - 2022 in aantallen ¹¹




¹¹ De cijfers in deze tabel zijn verwerkt op basis van het aantal modellen, niet het aantal depots.
De cijfers betreffen alleen de geldige modellen.

Top 10 van aangeduide Locarno klassen Benelux modellen in 2022 ¹²

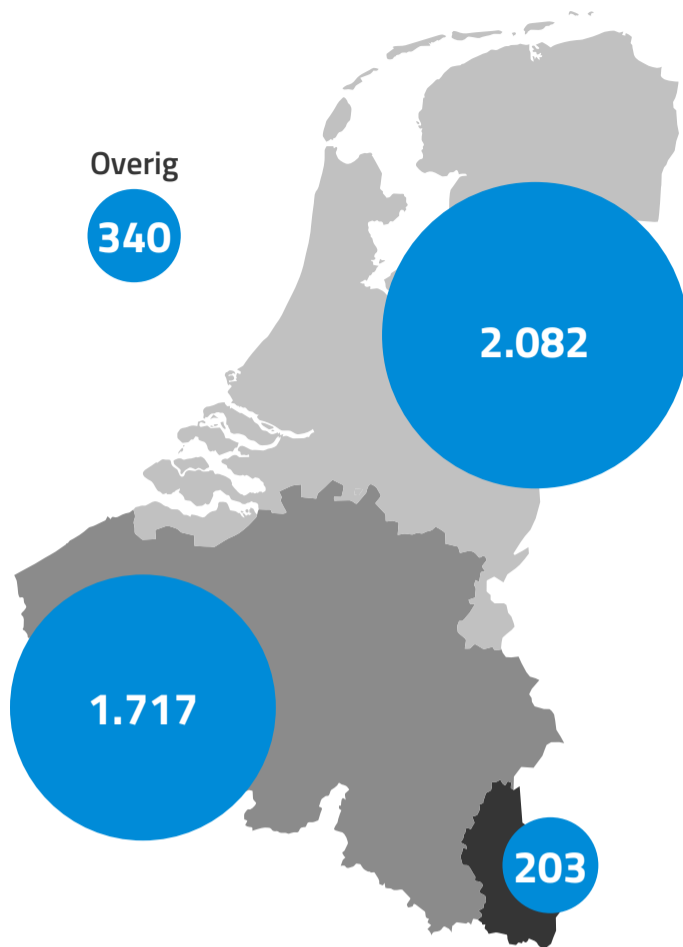
| Klasse | Omschrijving klasse | 2022 Aantal |
|--------|---|----------------|
| 32 | Grafische symbolen en logo's, oppervlaktepatronen, versieringen | 117 |
| 2 | Kleding en fourituren | 67 |
| 6 | Meubilair en woningtextiel | 55 |
| 21 | Spellen, speelgoed, tenten en sportartikelen | 47 |
| 11 | Decoratieve waren | 34 |
| 13 | Installaties voor productie, distributie of omzetting van elektriciteit | 30 |
| 8 | Werktuigen en ijzerwaren | 29 |
| 9 | Verpakkingen en houders voor het transport of het hanteren van goederen | 28 |
| 23 | Installaties voor vloeistofvoorziening, sanitaire installaties, verwarmings-, ventilatie- en klimaatregelingsinstallaties, vaste brandstoffen | 28 |
| 25 | Bouwwerken, bouwelementen en bouwmaterialen | 27 |

¹² De classificatie van Locarno is het internationale indelingssysteem voor modellen.

i-DEPOT



Online i-DEPOT 2022 in aantallen



Online i-DEPOT 2018 - 2022 in aantallen

| | 2022 | 2021 | 2020 | 2019 | 2018 |
|---------------|--------------|--------------|--------------|--------------|--------------|
| België | 1.717 | 1.983 | 3.070 | 1.978 | 1.836 |
| Nederland | 2.082 | 2.633 | 3.946 | 2.669 | 2.737 |
| Luxemburg | 203 | 258 | 244 | 210 | 191 |
| Overig | 340 | 244 | 448 | 345 | 267 |
| Totaal | 4.342 | 5.118 | 7.708 | 5.202 | 5.031 |

Aantal verlengingen i-DEPOT 2018 - 2022 in aantallen



Organisatie



Organisatie

Ons kantoor is gevestigd in Den Haag. De organisatie telt 76 medewerkers. Wij werken nauw samen met de nationale diensten in België en Luxemburg.

Aantal medewerkers

| | 31-12-2022 | 31-12-2021 |
|----------------------------|------------|------------|
| Nederland | 59 | 55 |
| België | 12 | 12 |
| Luxemburg | 3 | 3 |
| Overige | 2 | 0 |
| Totaal | 76 | 70 |
| Verdeling man/vrouw | | |
| Man | 38 | 37 |
| Vrouw | 38 | 33 |
| Aantal FTE's | | |
| (fulltime-equivalent) | 67,22 | 63,62 |



Nationale diensten

Nationale dienst België

Federale Overheidsdienst Economie, K.M.O., Middenstand en Energie

Dienst voor de Intellectuele Eigendom

City Atrium - Vooruitgangsstraat 50

1210 Brussel

T +32 800 120 33

piie.contact@economie.fgov.be

<https://economie.fgov.be/nl/themas/intellectuele-eigendom>

Nationale dienst Luxemburg

Ministère de l'Économie

Office de la propriété intellectuelle

19-21, Boulevard Royal

L -2914 Luxemburg

T +352 247 841 13

dpi@eco.etat.lu

<https://meco.gouvernement.lu/fr.html>

Samengevatte jaarrekening



Samengevatte jaarrekening

Toelichting

Dit hoofdstuk is een samenvatting van de inrichtingsjaarrekening over boekjaar 2022. De controleverklaring ziet alleen toe op de Balans, Exploitatier rekening, mutatieoverzicht eigen vermogen en bijbehorende toelichting in het hoofdstuk Financieel van dit jaarverslag. Er zijn geen algemeen vastgestelde criteria beschikbaar voor het opstellen van een samengevatte jaarrekening. Daarom heeft de Directie deze criteria zelf ontwikkeld. Het doel van dit hoofdstuk is een populaire samenvatting te geven van de inrichtingsjaarrekening van BOIP. De gehanteerde criteria en het aggregatieniveau van deze samenvatting zijn hierop toegespitst.

De balans per 31 december 2022 en de exploitatier rekening 2022 zijn in deze samenvatting integraal overgenomen uit de inrichtingsjaarrekening, evenals het verloopoverzicht van het eigen vermogen.

De inrichtingsjaarrekening is gebaseerd op IPSAS. In deze samengevatte jaarrekening is volstaan met het weergeven van de grondslagen voor enkele materiële jaarrekening-posten. De toelichtingen die zijn vereist op basis van IPSAS zijn vereenvoudigd weergegeven, rekening houdend met het beoogde doel van deze samengevatte jaarrekening. Bijgesloten samenvatting is op een later moment uitgebracht dan de inrichtingsjaarrekening. Omdat dit stuk slechts beoogt een samenvatting te geven van de oorspronkelijke inrichtingsjaarrekening over boekjaar 2022 is geen rekening gehouden met gebeurtenissen in de tussenliggende periode.

Het kennisnemen van deze samenvatting kan niet in de plaats treden van het kennisnemen van de inrichtingsjaarrekening over boekjaar 2022, aangezien diverse vereenvoudigingen zijn aangebracht. Gebruikers die behoefte hebben aan meer informatie kunnen een exemplaar van de inrichtingsjaarrekening inzien ten kantore van BOIP.

Balans 2022

na verwerking van het voorstel tot bestemming van het resultaat.

| In duizenden euro's | 31-12-2022 | 31-12-2021 |
|------------------------------------|---------------|---------------|
| Activa | | |
| Liquide middelen | 14.958 | 15.785 |
| Vorderingen en overlopende activa | 5.166 | 4.399 |
| Totaal vlottende activa | 20.124 | 20.184 |
| Financiële vaste activa | 18.026 | 17.059 |
| Financiële vaste activa pensioen | 14.685 | 15.194 |
| Materiële vaste activa | 4.572 | 4.547 |
| Immateriële vaste activa | 716 | 1.519 |
| Totaal vaste activa | 37.999 | 38.319 |
| Totaal activa | 58.123 | 58.503 |
| Passiva | | |
| Kortlopende schulden | 7.928 | 7.662 |
| Personeel | 17.331 | 20.901 |
| Voor rekening en risico personeel | 16.400 | 16.342 |
| BPP | 56 | 274 |
| Totaal langlopende schulden | 33.787 | 37.517 |
| Eigen vermogen | | |
| Cumulatief overschot | 16.408 | 13.324 |
| Totaal passiva | 58.123 | 58.503 |

Toelichting op de balans

- De samengevatte jaarrekening is opgesteld om te voldoen aan artikel 19 en 20 van het financiële reglement van BOIP.
- De obligaties, aandelen en overige beleggingen worden gewaardeerd op marktwaarde. Gerealiseerde en ongerealiseerde resultaten worden in de exploitatierekening verantwoord. Dit geldt voor zowel de beleggingen voor rekening en risico van BOIP als de (pensioen)beleggingen voor rekening en risico van de deelnemers.
- De (im)materiële vaste activa worden gewaardeerd op verkrijgingsprijs of bestede kosten, verminderd met de cumulatieve afschrijvingen en indien van toepassing met bijzondere waardeverminderingen.
- De kortlopende schulden bestaan voornamelijk uit vooruit ontvangen bedragen (betalingen voor diensten die nog niet zijn verleend).
- De langlopende schulden bestaan voor een belangrijk deel uit schulden in verband met personeelsregelingen, waarvan de verantwoording onder de schulden door IPSAS wordt voorgeschreven. BOIP neemt o.a. een schuldpositie op voor toekomstige pensioenlasten en toekomstige garantiekosten. In totaliteit bedraagt deze schuld € 26.845.000 (2021: € 29.626.000).
- Het cumulatief overschot, betreft naast de cumulatieve ingehouden exploitatieresultaten, ook de mutaties in de langlopende schulden die rechtstreeks via het eigen vermogen worden verwerkt.

Exploitatierkening 2022

| In duizenden euro's | Budget 2022 | 2022 | 2021 |
|--|---------------|---------------|---------------|
| Opbrengsten | | | |
| Omzet depots | 6.919 | 6.958 | 8.615 |
| Omzet vernieuwingen | 4.616 | 4.851 | 4.832 |
| Overige | 6.277 | 6.242 | 6.861 |
| Totaal opbrengsten | 17.812 | 18.051 | 20.308 |
| Exploitatiekosten | | | |
| Salariskosten | 8.202 | 8.156 | 7.806 |
| Sociale lasten | 1.284 | 1.184 | 1.248 |
| Pensioenlasten | 3.016 | 2.763 | 2.835 |
| Overige personeelskosten | 833 | 222 | 424 |
| Interne fiscale en sociale heffingen | -2.246 | -2.221 | -2.185 |
| Totaal personeelskosten | 11.089 | 10.104 | 10.128 |
| Afschrijvingskosten | 1.391 | 1.284 | 1.700 |
| Overige exploitatiekosten | 3.644 | 3.928 | 3.277 |
| Totaal exploitatiekosten (af) | 16.124 | 15.316 | 15.105 |
| Exploitatieresultaat | 1.688 | 2.735 | 5.203 |
| Financiële baten en lasten | | | |
| Rentebaten en dividend | 329 | 168 | 223 |
| Transactieresultaten beleggingen | 0 | -2.603 | 1.253 |
| Koersverschillen | 0 | 27 | 116 |
| Financiële baten pensioen | 0 | -2.114 | 1.556 |
| Bankkosten | -117 | -113 | -132 |
| Totaal financiële baten en lasten | 212 | -4.635 | 3.016 |
| Overschot (+) / Tekort (-) | 1.900 | -1.900 | 8.219 |

Toelichting op de exploitatierekening

BOIP heeft een tekort gerealiseerd van € 1.900.000 (2021: overschot € 8.219.000). Van het verschil (€ 10.119.000) is € 7.526.000 het gevolg van de negatieve koersresultaten. Daarnaast komt € 1.657.000 door lagere depotopbrengsten doordat vorig jaar een inhaalslag heeft plaatsgevonden door de additionele eisen die partijen als BOL.com aan ondernemers stellen die via hun platform zaken willen doen.

Daarnaast moet bedacht worden dat het tekort in materiële zin met € 2.114.000 (2021: € 1.556.000 te hoog) te laag wordt voorgesteld, omdat dat bedrag ten laste komt van de deelnemers van de pensioenregeling. De IPSAS verslaggevingsregels schrijven echter voor dat dit verlies toch aan BOIP wordt toegerekend.

- Op de budgetten, opgenomen in de samengevatte jaarrekening, is geen accountantscontrole toegepast.
- Onder opbrengsten wordt verstaan de opbrengst van de in het verslagjaar verleende diensten.
- De beleggingsopbrengsten zijn inclusief de beleggingsopbrengsten van de BOIP pensioenen voor rekening en risico van de deelnemers, welke op de balans van BOIP worden verantwoord.
- De kostprijs van verleende diensten wordt aan dezelfde periode toegerekend als de opbrengsten. Indien het eindresultaat van een dienst niet op betrouwbare wijze kan worden bepaald, maar naar verwachting wel positief zal zijn, dan wordt slechts de opbrengst verantwoord ter grootte van de kosten. Indien de kosten ook niet betrouwbaar kunnen worden bepaald dan worden er tussentijds geen opbrengsten verantwoord, maar bij de voltooiing van de dienst. Wel worden reeds gemaakte kosten in de exploitatierekening verantwoord.
- De omzet komt met € 18.051.000 licht hoger uit dan gebudgetteerd (€ 17.812.000). Tegenover lagere internationale opbrengsten (€ 633.000) als gevolg van het achterwege blijven van de offset gelden staat een € 695.000 hogere opbrengst BPP (Benelux Patent Platform).

- De personeelskosten liggen met € 10.104.000 iets onder het budget (€ 11.089.000). Ongeveer de helft van het verschil (€ 450.000) zit in een vrijval van de langlopende schulden aan het personeel vanwege het vertrek van enkele medewerkers en een daling van de rente.
- De afschrijvingskosten komen met € 1.284.000 (budget: € 1.391.000) duidelijk lager uit dan gebudgetteerd, vanwege een lager investeringsniveau.
- De overige kosten (€ 3.928.000) komen boven het budget van € 3.644.000 uit ondanks over vrijwel de gehele linie lager dan gebudgetteerde kosten. Alleen de uitgaven in het kader van het BPP zijn veel hoger (€ 695.000, die overigens wordt doorbelast aan de lidstaten).

Mutatieoverzicht eigen vermogen 2022

| In duizenden euro's | Overige reserves | Reserve herwaardering | 2022 Totaal |
|--|------------------|-----------------------|---------------|
| Eigen vermogen per 1 januari 2021 | 15.731 | -7.164 | 8.567 |
| Pensioen | | | |
| Demografische veronderstellingen | 0 | -307 | -307 |
| Wijziging rekenrente | 0 | 4.538 | 4.538 |
| Mutatie bestandsontwikkelingen | 0 | -2.498 | -2.498 |
| Opbrengsten beleggingen | 0 | -3.298 | -3.298 |
| Pensioenfonds | | | |
| Eliminatie mutatie rekening courant BOIP pensioenfonds | 0 | -282 | -282 |
| Beleggingsresultaat BOIP pensioenfonds | 0 | -1.556 | -1.556 |
| Rekening courant Aegon | 0 | -413 | -413 |
| Overige | 0 | 85 | 85 |
| Ziektekosten na pensioen | | | |
| Wijziging rekenrente | 0 | 229 | 229 |
| Bestandsontwikkelingen | 0 | 40 | 40 |
| Overschot 2021 | 8.219 | 0 | 8.219 |
| Eigen vermogen per 31 december 2021 | 23.950 | -10.626 | 13.324 |

| In duizenden euro's | Overige reserves | Reserve herwaardering | 2022 Totaal |
|--|------------------|-----------------------|----------------|
| | 23.950 | -10.626 | 13.324 |
| Pensioen | | | |
| Demografische veronderstellingen | 0 | -543 | -543 |
| Wijziging rekenrente | 0 | 32.233 | 32.233 |
| Mutatie bestandsontwikkelingen | 0 | -1.548 | -1.548 |
| Opbrengsten beleggingen | 0 | -27.422 | -27.422 |
| Pensioenfonds | | | |
| Eliminatie mutatie rekening courant BOIP pensioenfonds | 0 | -26 | -26 |
| Beleggingsresultaat BOIP pensioenfonds | 0 | 2.114 | 2.114 |
| Rekening courant Aegon | 0 | 24 | 24 |
| Overige | 0 | -486 | -486 |
| Ziektekosten na pensioen | | | |
| Wijziging rekenrente | 0 | 1.053 | 1.053 |
| Bestandsontwikkelingen | 0 | -415 | -415 |
| Tekort 2022 | -1.900 | 0 | -1.900 |
| Eigen vermogen per 31 december 2022 | 22.050 | -5.642 | 16.408 |

Controleverklaring bij de samengevatte jaarrekening van de onafhankelijke accountant



Controleverklaring van de onafhankelijke accountant

Aan: de directie van Benelux-Bureau voor de Intellectuele Eigendom

Verklaring over de samengevatte financiële overzichten over 2022

Ons oordeel

Naar ons oordeel zijn de bijgaande samengevatte financiële overzichten over 2022 van Benelux Bureau voor de Intellectuele Eigendom, in alle van materieel belang zijnde aspecten, consistent met de gecontroleerde jaarrekening, in overeenstemming met de grondslagen zoals beschreven in de toelichting.

De samengevatte financiële overzichten

De samengevatte financiële overzichten (pagina 17 tot en met pagina 25) die zijn ontleend aan de gecontroleerde jaarrekening over 2022 van Benelux-Bureau voor de Intellectuele Eigendom te Den Haag bestaan uit:

- de balans per 31 december 2022;
- de volgende overzichten over 2022: de exploitatierekening, het mutatieoverzicht eigen vermogen en het kasstroomoverzicht; en
- de toelichting met een overzicht van de belangrijke grondslagen voor financiële verslaggeving en overige toelichtingen.

De samengevatte financiële overzichten bevatten niet alle toelichtingen die zijn vereist op basis van International Public Sector Accounting Standards (IPSAS). Het kennisnemen van de samengevatte financiële overzichten kan dan derhalve niet in de plaats treden van het kennisnemen van de gecontroleerde jaarrekening van Benelux-Bureau voor de Intellectuele Eigendom en onze controleverklaring daarbij.

De gecontroleerde jaarrekening en de samengevatte financiële overzichten bevatten geen weergave van gebeurtenissen die hebben plaatsgevonden sinds de datum van onze controleverklaring bij de gecontroleerde jaarrekening.

De gecontroleerde jaarrekening en onze controleverklaring daarbij

Wij hebben een goedkeurend oordeel verstrekt bij de jaarrekening in onze controleverklaring van 8 juni 2023.

Verantwoordelijkheden van de directie voor de samengevatte financiële overzichten

De directie is verantwoordelijk voor het opstellen van de samengevatte financiële overzichten in overeenstemming met de grondslagen zoals beschreven in de toelichting.

Onze verantwoordelijkheden

Onze verantwoordelijkheid is het geven van een oordeel over de samengevatte financiële overzichten op basis van onze werkzaamheden, uitgevoerd in overeenstemming met Nederlands recht, waaronder de Nederlandse Standaard 810 'Opdrachten om te rapporteren betreffende samengevatte financiële overzichten'.

Rotterdam, 21 juni 2023

PricewaterhouseCoopers Accountants N.V.

drs. A.E. Gerritsma RA