


BOIP

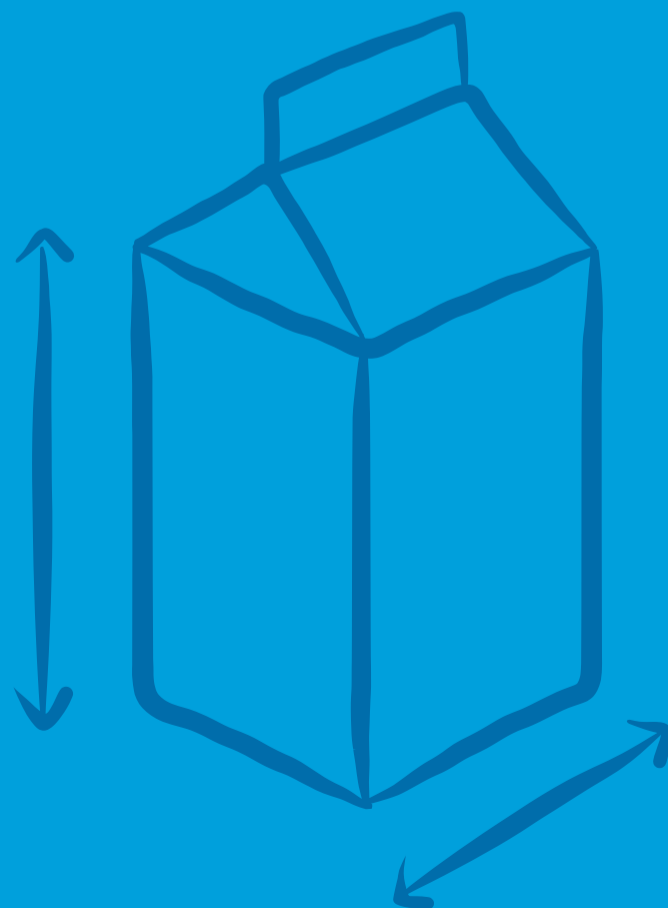



Benelux-Bureau voor de
**Intellectuele
Eigendom**

www.**boip**.int



Jaarverslag 2021



Inhoud

- 4 [Merken](#)
- 12 [Modellen](#)
- 15 [i-DEPOT](#)
- 17 [Organisatie](#)
- 19 [Samengevatte jaarrekening](#)
- 28 [Controleverklaring bij de samengevatte jaarrekening van de onafhankelijke accountant](#)

Merken




Benelux-depots 2017-2021 (in aantallen) ^{1 2}



- 1 De aantallen depots zijn verwerkt op basis van datum binnenkomst depot.
- 2 Ook de vervallen depots zijn in deze statistieken opgenomen. Een deel van de vervallen depots heeft geen deposantnummer en dus geen land van herkomst. Hierdoor bestaan er verschillen tussen de cijfers in deze tabel en de cijfers in de tabel 'Benelux-depots naar land van herkomst'.

Collectieve merken 2017-2021 (in aantallen) ^{1 2}



- 1 De aantallen depots zijn verwerkt op basis van datum binnenkomst depot.
- 2 Ook de vervallen depots zijn in deze statistieken opgenomen. Een deel van de vervallen depots heeft geen deposantnummer en dus geen land van herkomst. Hierdoor bestaan er verschillen tussen de cijfers in deze tabel en de cijfers in de tabel 'Benelux-depots naar land van herkomst'.

Certificeringsmerken 2019-2021 ¹



- 1 Sinds 1 maart 2019 kunnen – naast individuele en collectieve merken – ook certificeringsmerken worden aangevraagd. Voor 1 maart 2019 bestonden certificeringsmerken niet in de Benelux. Zie ook: www.boip.int

Aantal depots per taal 2017-2021

	2021		2020		2019		2018		2017	
	aantal	%	aantal	%	aantal	%	aantal	%	aantal	%
Engels	3.281	13,69	2.931	12,29	2.835	13,89	2.625	12,67	2.957	13,67
Frans	2.908	12,13	3.088	12,95	2.900	14,20	3.036	14,65	3.050	14,10
Nederlands	17.780	74,18	17.823	74,75	14.683	71,91	15.062	72,68	15.626	72,23
Totaal	23.969	100,00	23.842	100,00	20.418	100,00	20.723	100,00	21.633	100,00

Benelux-depots naar land van herkomst 2017-2021

	2021		2020		2019		2018		2017	
	aantal	%	aantal	%	aantal	%	aantal	%	aantal	%
Nederland	15.563	64,93	15.021	63,00	12.315	60,31	12.296	59,34	12.669	58,56
België	6.419	26,78	6.794	28,50	5.850	28,65	6.138	29,62	6.296	29,10
Luxemburg	736	3,07	742	3,11	890	4,36	854	4,12	1.006	4,65
VS	238	0,99	191	0,80	226	1,11	205	0,99	254	1,18
Japan	13	0,05	54	0,23	56	0,27	39	0,19	18	0,09
EU-overige	532	2,22	572	2,40	584	2,86	686	3,31	885	4,09
Overige	468	1,95	468	1,96	497	2,44	505	2,43	505	2,33
Totaal	23.969	100,00	23.842	100,00	20.418	100,00	20.723	100,00	21.633	100,00

Gepubliceerde merken 2017-2021 (in aantallen)

	Individueel	Collectief	Certificering ¹	Totaal
2021	23.642	36	55	23.733
2020	18.989	15	52	19.056
2019	18.581	73	49	18.703
2018	16.623	39		16.662
2017	18.532	54		18.586

1 Sinds 1 maart 2019 kunnen – naast individuele en collectieve merken – ook certificeringsmerken worden aangevraagd. Voor 1 maart 2019 bestonden certificeringsmerken niet in de Benelux. Zie ook: www.boip.int

Verzoeken tot vernieuwing 2017-2021 (in aantallen)

	Individueel	Collectief	Certificering ¹	Totaal
2021	12.683	34	41	12.758
2020	12.994	27	31	13.052
2019	11.658	64		11.722
2018	13.438	59		13.497
2017	13.165	49		13.214

1 In eerdere jaren was het cijfer Collectief een totaal van Collectief en Certificering. Vanaf 2020 zijn deze cijfers gesplitst.

Via BOIP aangevraagde internationale inschrijvingen 2017-2021 (in aantallen)



Internationale inschrijvingen, geldig in de Benelux 2017-2021 (in aantallen)



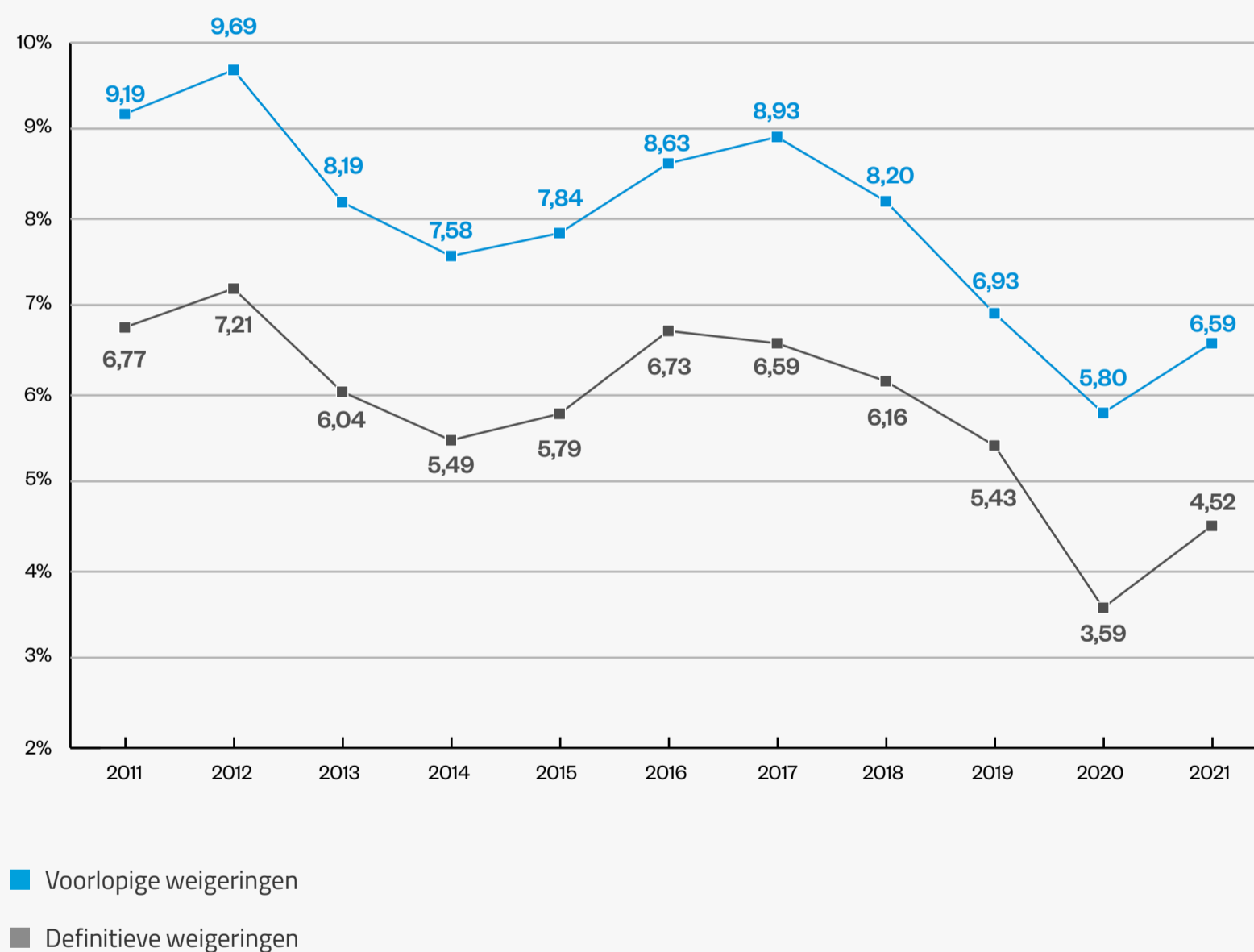
Weigeringen op absolute gronden – Statistieken 2010-2021

	2021		2020	
	aantal	%	aantal	%
Benelux depots				
Totaal	23.969		23.842	
Door merkhouders ingediend	12.103	50,49	12.343	51,77
Door gemachtigde ingediend	11.866	49,51	11.499	48,23
Voorlopige weigeringen				
Totaal	1.581	6,60	1.418	5,95
Volledig	1.537	6,41	1.384	5,80
Gedeeltelijk	44	0,18	34	0,15
Door merkhouders ingediend ¹	988	4,12	821	6,65
Door gemachtigde ingediend ¹	593	2,47	597	5,19
Na voorlopige weigering alsnog ingeschreven depots ²	115	0,48	148	0,62
Op verzoek ingetrokken depots / doorgehaalde spoedinschrijvingen	212	0,88	187	0,78
Verder buiten behandeling gelaten depots	1	0,00	2	0,084
Bezwaartermijn loopt nog (regel 1.15 UR)	157	0,66	131	0,55
Definitieve weigeringen				
Totaal	1.083	4,52	882	3,70
Waarvan doorhalingen spoedinschrijvingen	39	0,16	41	0,17
Volledig	1.054	4,40	867	3,64
Gedeeltelijk	29	0,12	15	0,06
Door merkhouders ingediend ¹	822	3,43	626	5,07
Door gemachtigde ingediend ¹	261	1,09	256	2,23
Wel bezwaar gemaakt	141	0,59	81	0,33
Geen bezwaar gemaakt	942	3,93	801	3,36
Beroep ingesteld (artikel 2.12 BVIE) ³	0		0	

Toelichting op tabel 'Weigeringen op absolute gronden'

- 1 Deze percentages weigeringen worden berekend ten opzichte van het aantal door merkhouders / gemachtigden verrichte depots.
- 2 Het betreft hier veelal voorlopige weigeringen die na reactie van de merkhouder / gemachtigde alsnog zijn herzien. Bijvoorbeeld wanneer het depot wordt beperkt of inburgering wordt aangetoond.
- 3 In tegenstelling tot alle andere cijfers in deze tabel, waar de aantallen berekend zijn aan de hand van de depotdatum in het betreffende jaar, is het aantal beroepen berekend aan de hand van de datum van indiening van het beroep.

Verloop weigeringen op absolute gronden in % t.o.v. aantal depots 2011-2021



Opposities 2021

	aantal	%
Aantal Opposities		
Ontvankelijk	1.059	98,79
Niet-ontvankelijk	13	1,21
Totaal	1.072	
Beëindigd in 2021 (ontvankelijke opposities)		
Totaal	704	66,48
Nog in behandeling (ontvankelijke opposities)		
van 2021	355	33,52
Proceduretaal (ontvankelijke opposities) ¹		
Nederlands	684	64,59
Frans	166	15,68
Engels	141	13,31
Oppositie gericht tegen (ontvankelijke opposities)		
Beneluxrecht	998	94,24
Internationaal recht	61	5,76
Totaal	1.059	
Oppositie gebaseerd op (ontvankelijke opposities) ²		
Benelux merk	285	26,91
Uniemerk	718	67,80
Internationaal merk	258	24,36
Algemeen bekend merk (art. 6bis Verdrag van Parijs)	42	3,97
Beschermde oorsprongsbenamingen en geografische aanduidingen	4	0,38
Agentenmerk	1	0,09

1 Sommige afsluitingen vinden plaats voor de vaststelling van de proceduretaal.

2 Meerdere verschillende types ingeroepen rechten mogelijk per oppositie.

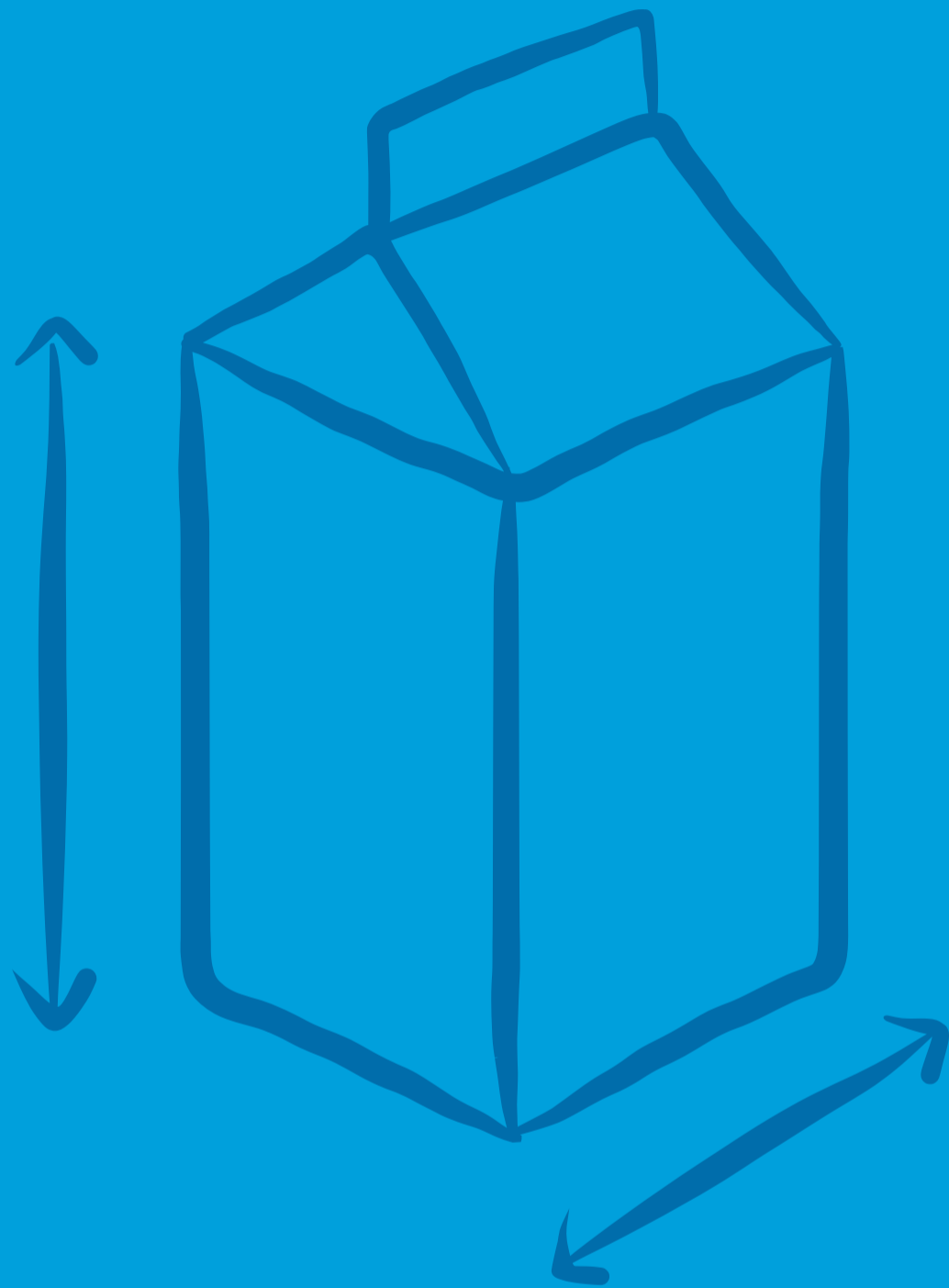
Doorhalingsprocedures 2021

	aantal	%
Ontvankelijk	115	100
Niet-ontvankelijk	0	
Totaal	115	
Nog in behandeling (ontvankelijke doorhalingsverzoeken)		
Van 2021	79	68,70
Proceduretaal (ontvankelijke doorhalingsverzoeken) ¹		
Nederlands	56	48,70
Frans	30	26,09
Engels	21	18,26
Doorhalingsverzoeken gericht tegen (ontvankelijke verzoeken)		
Benelux merk	95	82,61
Internationaal merk	20	17,39
Ingeroepen gronden (ontvankelijke doorhalingsverzoeken) ²		
Verval	56	48,70
Absolute nietigheid	42	36,52
Relatieve nietigheid	48	41,74

1 Sommige afsluitingen vinden plaats voor de vaststelling van de proceduretaal.

2 Meerdere gronden mogelijk per doorhalingsprocedure.

Modellen



Benelux-modellen 2017-2021 (in aantallen) ¹



1 De cijfers in deze tabel zijn verwerkt op basis van het aantal modellen, niet het aantal depots. De cijfers betreffen alleen de geldige modellen.

Verzoeken tot vernieuwing 2017-2021 (in aantallen) ¹



1 De cijfers in deze tabel zijn verwerkt op basis van het aantal modellen, niet het aantal depots. De cijfers betreffen alleen de geldige modellen.

Top 10 van aangeduide Locarno klassen Benelux modellen in 2021 ¹

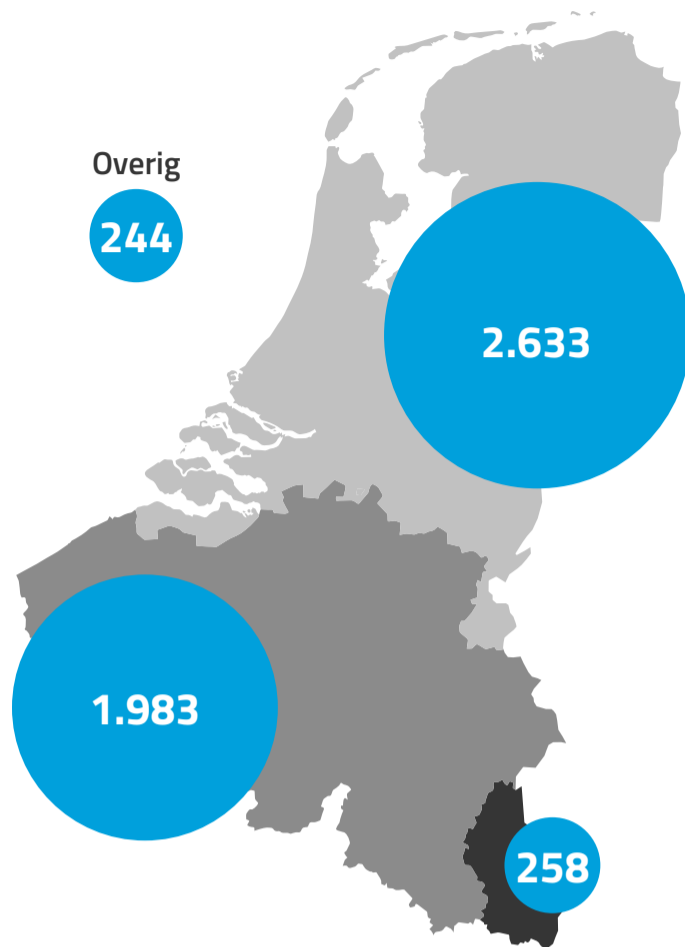
Klasse	Omschrijving klasse	Aantal
11	Decoratieve waren	223
32	Grafische symbolen en logo's, oppervlaktepatronen, versieringen	109
6	Meubilair en woningtextiel	81
2	Kleding en fourituren	68
9	Verpakkingsmateriaal en houders voor het transport, laden of lossen van goederen	60
26	Verlichtingsapparatuur en -materiaal	58
7	Huishoudelijke artikelen, niet elders genoemd	47
25	Bouwwerken, -elementen en -materialen	47
28	Farmaceutische en cosmetische producten, artikelen en apparatuur voor de lichaams- en schoonheidsverzorging	33
21	Spellen, speelgoed, tenten en sportartikelen	32

¹ De classificatie van Locarno is het internationale indelingsstelsel voor modellen.

i-DEPOT



Online i-DEPOT 2021 (in aantallen)



Online i-DEPOT 2017-2021 (in aantallen)

	2021	2020	2019	2018	2017
België	1.983	3.070	1.978	1.836	2.161
Nederland	2.633	3.946	2.669	2.737	2.703
Luxemburg	258	244	210	191	172
Overig	244	448	345	267	221
Totaal	5.118	7.708	5.202	5.031	5.257

Aantal verlengingen i-DEPOT 2017-2021 (in aantallen)



Organisatie



Organisatie

Ons kantoor is gevestigd in Den Haag. De organisatie telt 70 medewerkers. Wij werken nauw samen met de nationale diensten in België en Luxemburg.

Aantal medewerkers

	31-12-2021	31-12-2020
Nederland	55	57
België	12	12
Luxemburg	3	2
Totaal	70	71
Verdeling man/vrouw		
Man	37	36
Vrouw	33	35
Aantal FTE's		
(fulltime-equivalent)	63,62	64,25



Nationale diensten

Nationale dienst België

Federale Overheidsdienst Economie, K.M.O., Middenstand en Energie

Dienst voor de Intellectuele Eigendom

City Atrium - Vooruitgangsstraat 50

1210 Brussel

T +32 800 120 33

piie.contact@economie.fgov.be

<https://economie.fgov.be/nl/themas/intellectuele-eigendom>

Nationale dienst Luxemburg

Ministère de l'Économie

Office de la propriété intellectuelle

19-21, Boulevard Royal

L -2914 Luxemburg

T +352 247 841 13

dpi@eco.etat.lu

<https://mec.gouvernement.lu/fr.html>

Samengevatte jaarrekening



Samengevatte jaarrekening

Toelichting

Dit hoofdstuk is een samenvatting van de inrichtingsjaarrekening over boekjaar 2021. De controleverklaring ziet alleen toe op de Balans, Exploitatier rekening, mutatieoverzicht eigen vermogen en bijbehorende toelichting in het hoofdstuk Financieel van dit jaarverslag. Er zijn geen algemeen vastgestelde criteria beschikbaar voor het opstellen van een samengevatte jaarrekening. Daarom heeft de Directie deze criteria zelf ontwikkeld. Het doel van dit hoofdstuk is een populaire samenvatting te geven van de inrichtingsjaarrekening van BOIP. De gehanteerde criteria en het aggregatieniveau van deze samenvatting zijn hierop toegespitst.

De balans per 31 december 2021 en de exploitatier rekening 2021 zijn in deze samenvatting integraal overgenomen uit de inrichtingsjaarrekening, evenals het verloopoverzicht van het eigen vermogen.

De inrichtingsjaarrekening is gebaseerd op IPSAS. In deze samengevatte jaarrekening is volstaan met het weergeven van de grondslagen voor enkele materiële jaarrekening-posten. De toelichtingen die zijn vereist op basis van IPSAS zijn vereenvoudigd weergegeven, rekening houdend met het beoogde doel van deze samengevatte jaarrekening. Bijgesloten samenvatting is op een later moment uitgebracht dan de inrichtingsjaarrekening. Omdat dit stuk slechts beoogt een samenvatting te geven van de oorspronkelijke inrichtingsjaarrekening over boekjaar 2021 is geen rekening gehouden met gebeurtenissen in de tussenliggende periode.

Het kennisnemen van deze samenvatting kan niet in de plaats treden van het kennisnemen van de inrichtingsjaarrekening over boekjaar 2021, aangezien diverse vereenvoudigingen zijn aangebracht. Gebruikers die behoefte hebben aan meer informatie kunnen een exemplaar van de inrichtingsjaarrekening inzien ten kantore van BOIP.

Balans 2021

(na verwerking van het voorstel tot bestemming van het resultaat)

In duizenden euro's	31-12-2021	31-12-2020
Activa		
Vlottende activa		
Liquide middelen	15.785	9.978
Vorderingen en overlopende activa	4.399	5.648
	20.184	15.626
Vaste activa		
Financiële vaste activa	17.059	13.988
Financiële vaste activa pensioen	15.194	12.168
Materiële vaste activa	4.547	4.899
Immateriële vaste activa	1.519	2.584
	38.319	33.639
Totaal activa	58.503	49.265
Passiva		
Kortlopende schulden		
	7.662	7.763
Langlopende schulden		
Personeel	20.901	19.876
Voor rekening en risico personeel	16.342	12.323
BPP	274	736
	37.517	32.935
Eigen vermogen		
Cumulatief overschot	13.324	8.567
Totaal passiva	58.503	49.265

Toelichting op de balans

- De samengevatte jaarrekening is opgesteld om te voldoen aan artikel 19 en 20 van het financiële reglement van BOIP.
- De obligaties, aandelen en overige beleggingen worden gewaardeerd op marktwaarde. Gerealiseerde en ongerealiseerde resultaten worden in de exploitatierekening verantwoord. Dit geldt voor de beleggingen voor rekening en risico van BOIP en de (pensioen)beleggingen voor rekening en risico van de deelnemers.
- De (im)materiële vaste activa worden gewaardeerd op verkrijgingsprijs of bestede kosten, verminderd met de cumulatieve afschrijvingen en indien van toepassing met bijzondere waardeverminderingen.
- De kortlopende schulden bestaan voornamelijk uit vooruit ontvangen bedragen (betalingen voor diensten die nog niet zijn verleend).
- De langlopende schulden bestaan voor een belangrijk deel uit schulden in verband met personeelsregelingen, waarvan de verantwoording onder de schulden door IPSAS wordt voorgeschreven. BOIP neemt o.a. schuldpositie op voor toekomstige pensioenlasten en toekomstige garantiekosten. In totaliteit bedraagt deze schuld € 29.626.000 (2020: € 21.645.000).
- Het cumulatief overschot betreft naast de cumulatieve ingehouden exploitatieresultaten ook de mutaties in de langlopende schulden die rechtstreeks via het eigen vermogen worden verwerkt.

Exploitatierkening 2021

In duizenden euro's	Budget 2021	2021	2020
Opbrengsten			
Omzet depots	7.260	8.615	6.717
Omzet vernieuwingen	4.568	4.832	4.905
Overige	6.240	6.861	8.035
Totaal opbrengsten	18.068	20.308	19.657
Exploitatiekosten			
Salariskosten	7.406	7.806	7.120
Sociale lasten	1.206	1.248	1.205
Pensioenlasten	3.096	2.835	3.255
Overige personeelskosten	797	424	646
Interne fiscale en sociale heffingen	-2.207	-2.185	-2.207
Personeelskosten	10.298	10.128	10.019
Afschrijvingskosten	1.893	1.700	2.197
Overige exploitatiekosten	3.711	3.277	3.865
Af: totaal exploitatiekosten	15.902	15.105	16.081
Exploitatieresultaat	2.166	5.203	3.576
Financiële baten en lasten			
Rentebaten en dividend	360	223	267
Transactieresultaten beleggingen	50	1.253	145
Koersverschillen	0	116	-8
Financiële baten pensioen	0	1.556	567
Bankkosten	-126	-132	-103
Totaal financiële baten en lasten	284	3.016	868
Overschot (+) / Tekort (-)	2.450	8.219	4.444

Toelichting op de exploitatierekening

BOIP heeft een overschot gerealiseerd van € 8.219.000 (2020: € 4.444.000). Van deze toename is € 1.898.000 het gevolg van een stijging van de omzet depots; met name ontstaan vanwege de eisen die partijen als BOL.com aan ondernemers stellen die via hun platform zaken willen doen. Van de stijging komt € 1.370.000 (2020: € 138.000) door positieve koersontwikkelingen van de beleggingen. Daarnaast moet bedacht worden dat het overschot in materiële zin met € 1.556.000 (2020: € 567.000) te hoog wordt voorgesteld, omdat dat bedrag ten goede komt aan de deelnemers van de pensioenregeling. De IPSAS verslaggevingsregels schrijven echter voor dat deze bate toch aan BOIP wordt toegerekend.

- Op de budgetten, opgenomen in de samengevatte jaarrekening, is geen accountantscontrole toegepast.
- Onder opbrengsten wordt verstaan de opbrengst van de in het verslagjaar verleende diensten.
- De beleggingsopbrengsten zijn inclusief de beleggingsopbrengsten van de BOIP pensioenen voor rekening en risico van de deelnemers, welke op de balans van BOIP worden verantwoord.
- De kostprijs van verleende diensten wordt aan dezelfde periode toegerekend als de opbrengsten. Indien het eindresultaat van een dienst niet op betrouwbare wijze kan worden bepaald, maar naar verwachting wel positief zal zijn, dan wordt slechts de opbrengst verantwoord ter grootte van de kosten. Indien de kosten ook niet betrouwbaar kunnen worden bepaald dan worden er tussentijds geen opbrengsten verantwoord, maar bij de voltooiing van de dienst. Wel worden reeds gemaakte kosten in de exploitatierekening verantwoord.
- De omzet komt met € 20.308.000 duidelijk hoger uit dan gebudgetteerd (€ 18.068.000); naast de € 1.355.000 hogere depotopbrengst spelen de € 494.000 hogere internationale opbrengsten (grotendeels Offset Mechanisme) een rol.
- De personeelskosten liggen met € 10.128.000 iets onder het budget (€ 10.298.000). Tegenover als gevolg van de stijgende rente lager dan gebudgetteerde pensioenlasten (€ 261.000) en lagere overige personeelskosten (€ 145.000) staan hogere kosten van ingehuurd personeel (€ 312.000).

- De afschrijvingskosten komen met € 1.700.000 (budget: € 1.893.000) lager uit dan gebudgetteerd, vanwege een lager investeringsniveau.
- De overige kosten (€ 3.277.000) blijven ruim binnen het budget van € 3.711.000 door over vrijwel de gehele linie lager dan gebudgetteerde kosten. Alleen de automatiseringskosten (€ 22.000 hoger) en de uitgaven in het kader van het BPP zijn hoger (€ 199.000, die overigens wordt doorbelast aan de lidstaten).

Mutatieoverzicht eigen vermogen 2021

In duizenden euro's	Overige reserves	Reserve herwaardering	Totaal
Eigen vermogen per 1 januari 2020	11.287	-6.151	5.136
Pensioen			
Bestandsontwikkelingen	0	0	0
Demografische veronderstellingen	0	1.760	1.760
Wijziging rekenrente	0	-7.719	-7.719
Opbrengsten beleggingen	0	8.188	8.188
Mutatie bestandsontwikkelingen	0	-2.674	-2.674
Pensioenfonds			
Eliminatie VPV pensioenfonds vorig jaar	0	863	863
Eliminatie rekening courant BOIP pensioenfonds	0	-665	-665
Beleggingsresultaat BOIP pensioenfonds	0	-567	-567
Ziektekosten na pensioen			
Wijziging rekenrente	0	-282	-282
Bestandsontwikkelingen	0	83	83
Overschot 2020	4.444	0	4.444
Eigen vermogen per 31 december 2020	15.731	-7.164	8.567

In duizenden euro's	Overige reserves	Reserve herwaardering	Totaal
Eigen vermogen per 31 december 2020	15.731	-7.164	8.567
Pensioen			
Bestandsontwikkelingen	0	0	0
Demografische veronderstellingen	0	-307	-307
Wijziging rekenrente	0	4.538	4.538
Mutatie bestandsontwikkelingen	0	-2.498	-2.498
Opbrengsten beleggingen	0	-3.298	-3.298
Pensioenfonds			
Eliminatie mutatie rc BOIP pensioenfonds	0	-282	-282
Beleggingsresultaat BOIP pensioenfonds	0	-1.556	-1.556
Rekening courant Aegon	0	-413	-413
Overige	0	85	85
Ziektekosten na pensioen			
Wijziging rekenrente	0	229	229
Bestandsontwikkelingen	0	40	40
Overschot 2021	8.219	0	8.219
Eigen vermogen per 31 december 2021	23.950	-10.626	13.324

Controleverklaring bij de samengevatte jaarrekening van de onafhankelijke accountant



Controleverklaring van de onafhankelijke accountant

Aan: de directie van Benelux-Bureau voor de Intellectuele Eigendom

Verklaring over de samengevatte financiële overzichten over 2021

Ons oordeel

Naar ons oordeel zijn de bijgaande samengevatte financiële overzichten over 2021 van Benelux Bureau voor de Intellectuele Eigendom, in alle van materieel belang zijnde aspecten, consistent met de gecontroleerde jaarrekening, in overeenstemming met de grondslagen zoals beschreven in de toelichting.

De samengevatte financiële overzichten

De samengevatte financiële overzichten (pagina 19 tot en met pagina 27) die zijn ontleend aan de gecontroleerde jaarrekening over 2021 van Benelux-Bureau voor de Intellectuele Eigendom te Den Haag bestaan uit:

- de balans per 31 december 2021;
- de exploitatierekening over 2021;
- het mutatieoverzicht eigen vermogen over 2020 en 2021; en
- de toelichtingen op de samengevatte financiële overzichten.

De samengevatte financiële overzichten bevatten niet alle toelichtingen die zijn vereist op basis van International Public Sector Accounting Standards (IPSAS). Het kennisnemen van de samengevatte financiële overzichten kan dan derhalve niet in de plaats treden van het kennisnemen van de gecontroleerde jaarrekening van Benelux-Bureau voor de Intellectuele Eigendom en onze controleverklaring daarbij.

De gecontroleerde jaarrekening en de samengevatte financiële overzichten bevatten geen weergave van gebeurtenissen die hebben plaatsgevonden sinds de datum van onze controleverklaring bij de gecontroleerde jaarrekening.

De gecontroleerde jaarrekening en onze controleverklaring daarbij

Wij hebben een goedkeurend oordeel verstrekt bij de jaarrekening in onze controleverklaring van 9 juni 2022.

Verantwoordelijkheden van de directie voor de samengevatte financiële overzichten

De directie is verantwoordelijk voor het opstellen van de samengevatte financiële overzichten in overeenstemming met de grondslagen zoals beschreven in de toelichting.

Onze verantwoordelijkheden

Onze verantwoordelijkheid is het geven van een oordeel over de samengevatte financiële overzichten op basis van onze werkzaamheden, uitgevoerd in overeenstemming met Nederlands recht, waaronder de Nederlandse Standaard 810 'Opdrachten om te rapporteren betreffende samengevatte financiële overzichten'.

Rotterdam, 22 juni 2022

PricewaterhouseCoopers Accountants N.V.

Origineel getekend door drs. A.E. Gerritsma RA