

BOIP

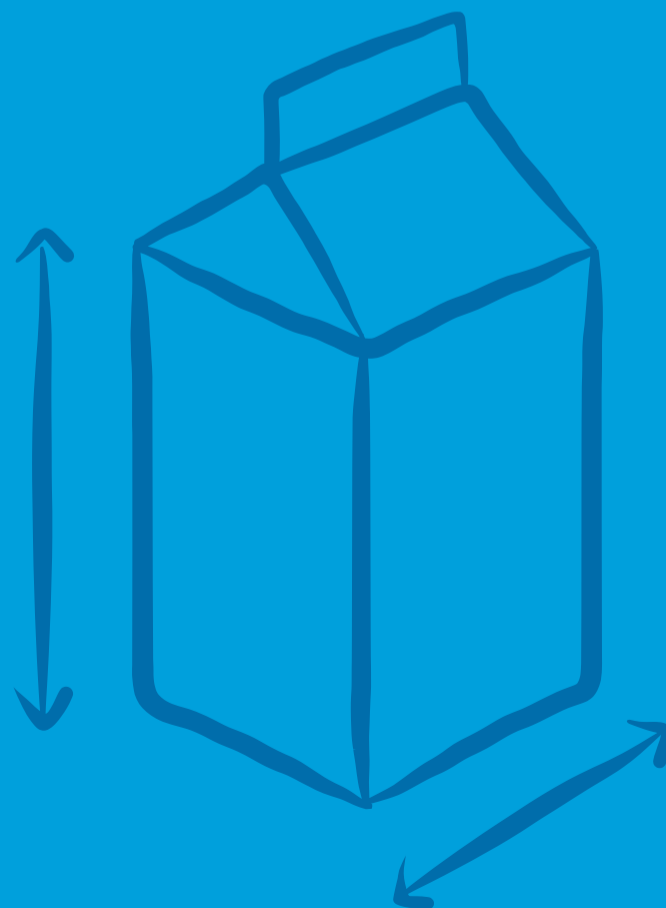



Benelux-Bureau voor de
**Intellectuele
Eigendom**



Jaarverslag 2018

www.boip.int



Inhoud

- 4 Merken
- 12 Modellen
- 15 i-DEPOT
- 18 Organisatie
- 20 Samengevatte jaarrekening
- 27 Controleverklaring bij de samengevatte jaarrekening
van de onafhankelijke accountant

Merken



Benelux-depots 2014-2018 ¹²

| | | |
|------|---------------------------------|--------|
| 2018 | Benelux-depots (in aantallen) | 20.723 |
| | Waarvan online ingediend (in %) | 99,80 |
| 2017 | Benelux-depots (in aantallen) | 21.633 |
| | Waarvan online ingediend (in %) | 98,92 |
| 2016 | Benelux-depots (in aantallen) | 21.778 |
| | Waarvan online ingediend (in %) | 99,06 |
| 2015 | Benelux-depots (in aantallen) | 22.211 |
| | Waarvan online ingediend (in %) | 98,56 |
| 2014 | Benelux-depots (in aantallen) | 20.478 |
| | Waarvan online ingediend (in %) | 98,71 |

- 1 De aantallen depots zijn verwerkt op basis van datum binnenkomst depot.
- 2 Ook de vervallen depots zijn in deze statistieken opgenomen. Een deel van de vervallen depots heeft geen deposantennummer en dus geen land van herkomst. Hierdoor bestaan er verschillen tussen de cijfers in deze tabel en de cijfers in de tabel 'Benelux-depots naar land van herkomst'.

Collectieve merken 2014-2018 (in aantallen) ¹²

| | |
|------|----|
| 2018 | 53 |
| 2017 | 53 |
| 2016 | 88 |
| 2015 | 62 |
| 2014 | 70 |

- 1 De aantallen depots zijn verwerkt op basis van datum binnenkomst depot.
- 2 Ook de vervallen depots zijn in deze statistieken opgenomen. Een deel van de vervallen depots heeft geen deposantennummer en dus geen land van herkomst. Hierdoor bestaan er verschillen tussen de cijfers in deze tabel en de cijfers in de tabel 'Benelux-depots naar land van herkomst'.

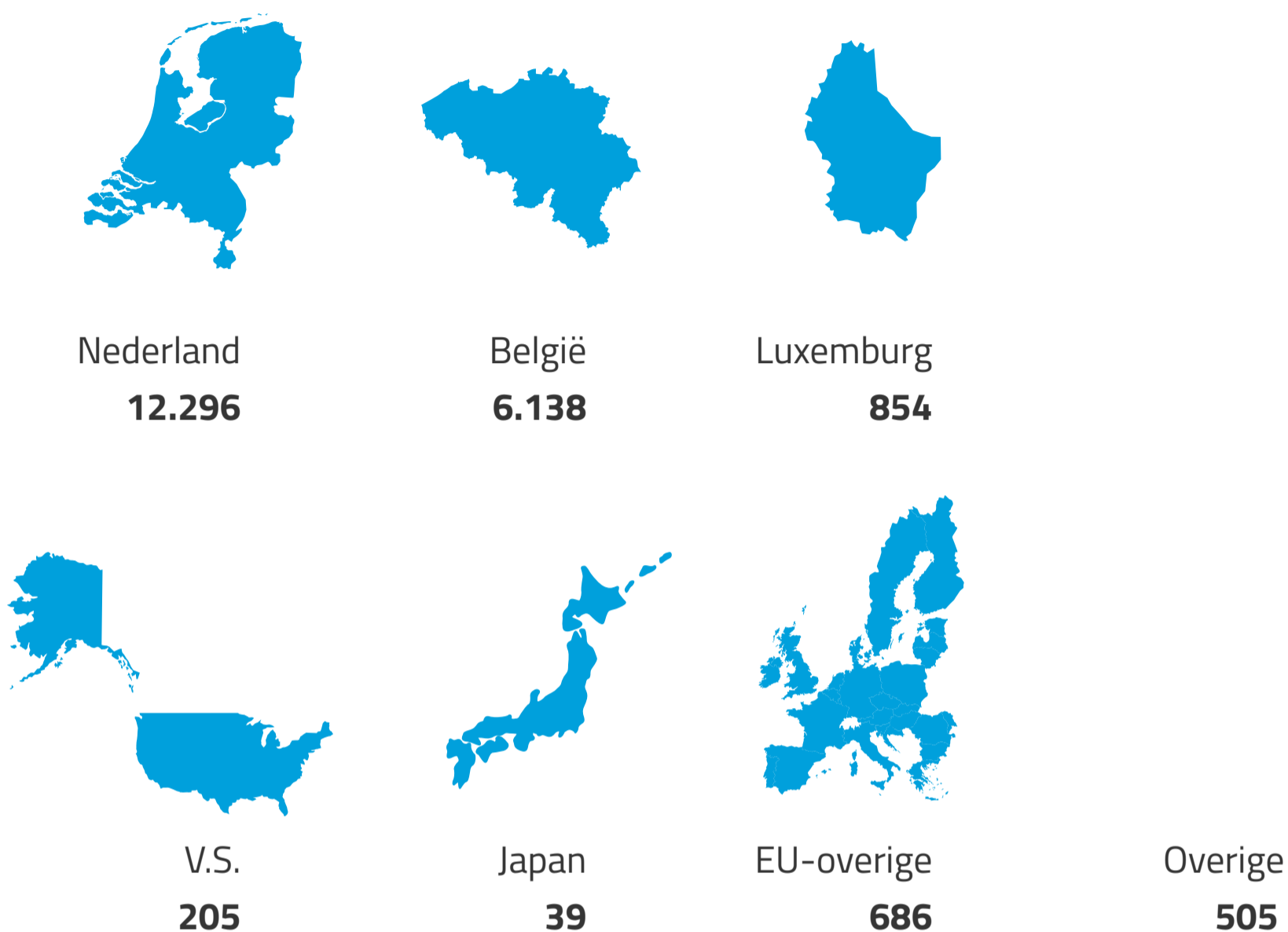
Aantal depots per betalingswijze 2014-2018 (in aantallen)

| | 2018 | 2017 | 2016 | 2015 | 2014 |
|-----------------------------|---------------|---------------|---------------|---------------|---------------|
| iDEAL | 3.838 | 4.250 | 4.276 | 2.598 | 0 |
| Bancontact/Mister Cash | 563 | 945 | 815 | 416 | 0 |
| Belfius Direct Net | 142 | 0 | 0 | 0 | 0 |
| Betaling via overschrijving | 5.333 | 7.554 | 8.195 | 14.582 | 20.468 |
| CBC Online | 17 | 0 | 0 | 0 | 0 |
| DirectEbanking (BE) | 4 | 0 | 0 | 0 | 0 |
| ING HomePay | 77 | 0 | 0 | 0 | 0 |
| KBC Online | 180 | 0 | 0 | 0 | 0 |
| Lopende rekening | 8.562 | 6.589 | 6.017 | 2.934 | 1 |
| Maestro | 60 | 0 | 0 | 0 | 0 |
| MasterCard | 1.113 | 1.208 | 1.327 | 884 | 0 |
| Sofort Überweisung (DE) | 3 | 0 | 0 | 0 | 0 |
| VISA | 831 | 972 | 1.062 | 723 | 0 |
| Totaal | 20.723 | 21.518 | 21.692 | 22.137 | 20.469 |

Aantal depots per taal 2014-2018

| | 2018 | | 2017 | | 2016 | | 2015 | | 2014 | |
|---------------|---------------|------------|---------------|------------|---------------|------------|---------------|------------|---------------|------------|
| | Aantal | % | Aantal | % | Aantal | % | Aantal | % | Aantal | % |
| Engels | 2.625 | 12,67 | 2.957 | 13,67 | 2.997 | 13,76 | 2.675 | 12,04 | 1.729 | 8,42 |
| Frans | 3.036 | 14,65 | 3.050 | 14,1 | 3.193 | 14,66 | 3.377 | 15,2 | 3.293 | 16,03 |
| Nederlands | 15.062 | 72,68 | 15.626 | 72,23 | 15.588 | 71,58 | 16.158 | 72,75 | 15.521 | 75,55 |
| Totaal | 20.723 | 100 | 21.633 | 100 | 21.778 | 100 | 22.210 | 100 | 20.543 | 100 |

Benelux-depots naar land van herkomst 2018



Benelux-depots naar land van herkomst 2014-2018

| | 2018 | | 2017 | | 2016 | | 2015 | | 2014 | |
|---------------|---------------|------------|---------------|------------|---------------|------------|---------------|------------|---------------|------------|
| | Aantal | % | Aantal | % | Aantal | % | Aantal | % | Aantal | % |
| Nederland | 12.296 | 59,34 | 12.669 | 58,56 | 12.690 | 58,29 | 13.300 | 59,90 | 12.517 | 61,10 |
| België | 6.138 | 29,62 | 6.296 | 29,10 | 6.305 | 29,00 | 6.208 | 28,00 | 5.475 | 26,80 |
| Luxemburg | 854 | 4,12 | 1.006 | 4,65 | 1.090 | 5,00 | 1.137 | 5,10 | 1.089 | 5,30 |
| VS | 205 | 0,99 | 254 | 1,18 | 298 | 1,40 | 339 | 1,50 | 287 | 1,40 |
| Japan | 39 | 0,19 | 18 | 0,09 | 25 | 0,10 | 32 | 0,10 | 44 | 0,20 |
| EU-overige | 686 | 3,31 | 885 | 4,09 | 874 | 4,01 | 744 | 3,40 | 599 | 2,90 |
| Overige | 505 | 2,43 | 505 | 2,33 | 489 | 2,25 | 451 | 2,00 | 467 | 2,30 |
| Totaal | 20.723 | 100 | 21.633 | 100 | 21.771 | 100 | 22.211 | 100 | 20.478 | 100 |


Gepubliceerde merken 2014-2018 (in aantallen)

| | Individueel | Collectief | Totaal |
|-------------|---------------|------------|---------------|
| 2018 | 16.623 | 39 | 16.662 |
| 2017 | 18.532 | 54 | 18.586 |
| 2016 | 18.929 | 66 | 18.995 |
| 2015 | 19.149 | 54 | 19.203 |
| 2014 | 18.191 | 52 | 18.243 |

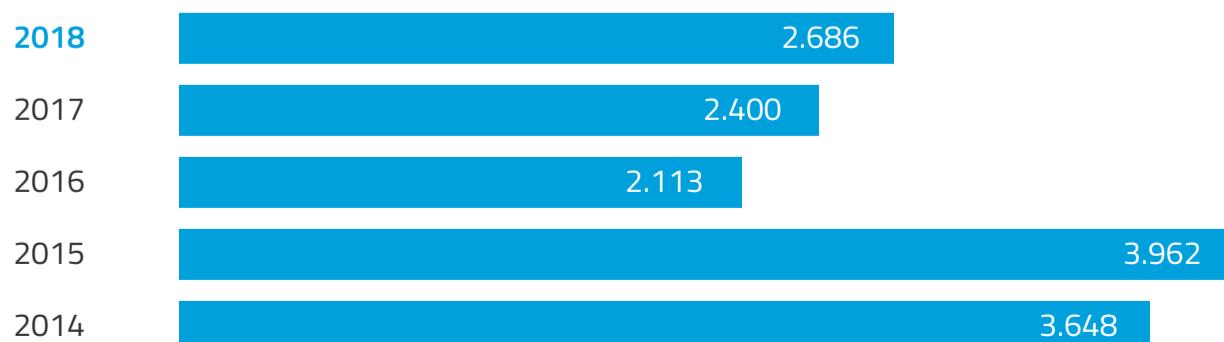
Verzoeken tot vernieuwing 2014-2018 (in aantallen)

| | Individueel | Collectief | Totaal |
|-------------|---------------|------------|---------------|
| 2018 | 13.438 | 59 | 13.497 |
| 2017 | 13.165 | 49 | 13.214 |
| 2016 | 13.153 | 60 | 13.213 |
| 2015 | 14.717 | 53 | 14.770 |
| 2014 | 12.436 | 47 | 12.483 |

Via BOIP aangevraagde internationale inschrijvingen 2014-2018 (in aantallen)



Internationale inschrijvingen, geldig in de Benelux 2014-2018 (in aantallen)



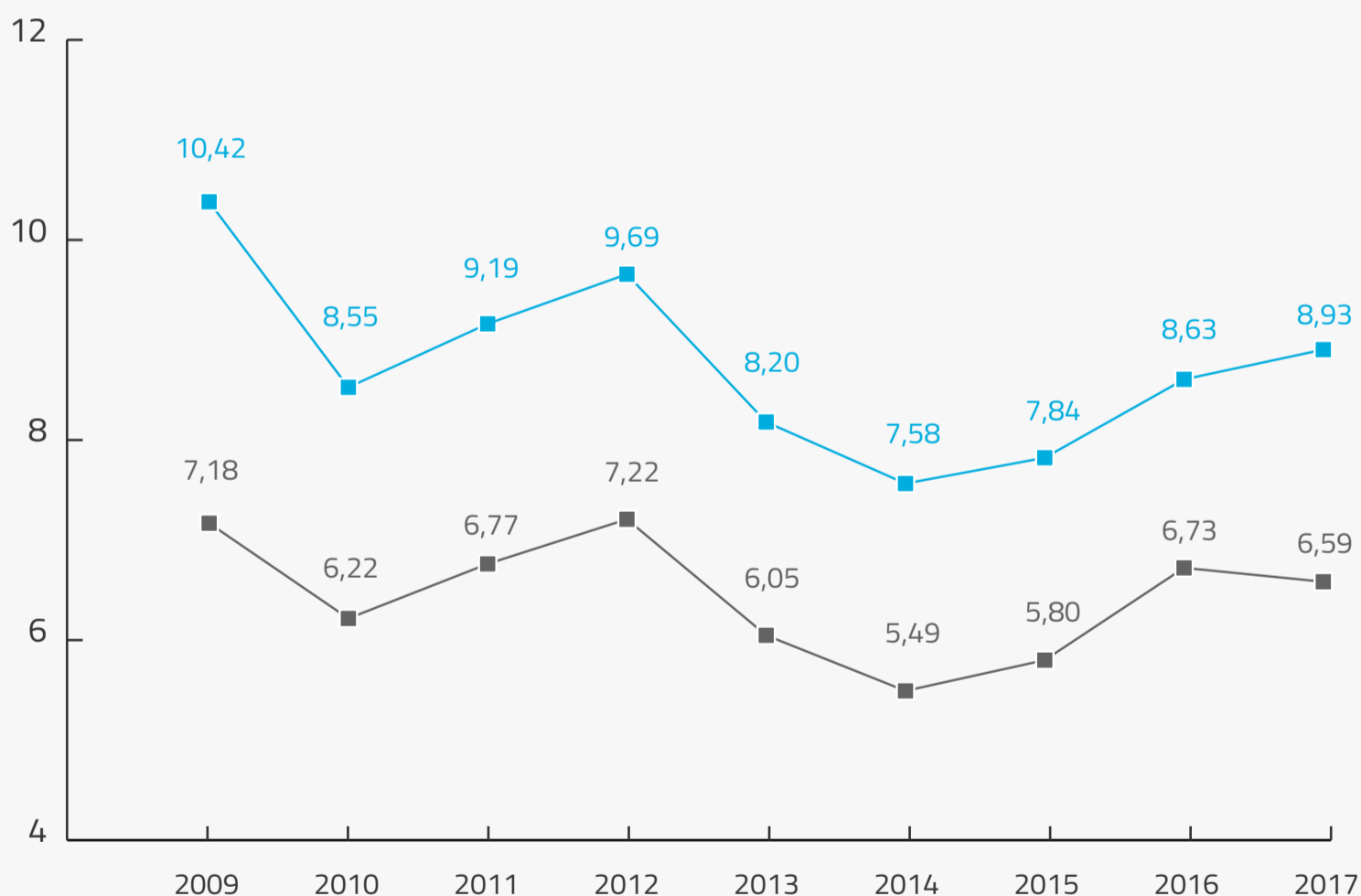
Weigeringen op absolute gronden - Statistieken 2017 ¹

| | Aantal | % |
|---|--------|-------|
| Benelux depots | | |
| Totaal ² | 20.710 | 100 |
| Door merkhouders ingediend | 8.462 | 40,86 |
| Door gemachtigde ingediend | 12.248 | 59,14 |
| Voorlopige weigeringen | | |
| Totaal | 1.850 | 8,93 |
| Volledig | 1.768 | 8,54 |
| Gedeeltelijk | 82 | 0,40 |
| Door merkhouders ingediend | 951 | 11,24 |
| Door gemachtigde ingediend | 899 | 7,34 |
| Na voorlopige weigering alsnog ingeschreven depots ³ | 181 | 0,87 |
| Op verzoek ingetrokken depots/doorgehaalde spoedinschrijvingen | 267 | 1,29 |
| Verder buiten behandeling gelaten depots | 12 | 0,06 |
| Bezwaartermijn loopt nog (regel 1.15 UR) | 26 | 0,13 |
| Definitieve weigeringen | | |
| Totaal ⁴ | 1.364 | 6,59 |
| Waarvan doorhalingen spoedinschrijvingen | 59 | |
| Volledig | 1.324 | 6,39 |
| Gedeeltelijk | 40 | 0,19 |
| Door merkhouders ingediend ⁵ | 847 | 10,01 |
| Door gemachtigde ingediend ⁵ | 517 | 4,22 |
| Wel bezwaar gemaakt | 250 | |
| Geen bezwaar gemaakt | 1.114 | |
| Beroep ingesteld (artikel 2.12 BVIE) ⁶ | | |
| In België | 4 | |
| In Nederland | 0 | |
| In Luxemburg | 0 | |

Toelichting op tabel 'Weigeringen op absolute gronden'

- 1 De statistieken over 2018 zijn nog niet beschikbaar gelet op de voor deze procedure voorgeschreven termijnen.
- 2 De niet-ontvankelijke depots worden niet meegeteld in het totaal aantal depots.
- 3 Het betreft hier veelal voorlopige weigeringen die na reactie van de merkhouders/gemachtigde, bijvoorbeeld wanneer het depot wordt beperkt of inburgering wordt aangetoond, alsnog zijn herzien.
- 4 Het percentage definitieve weigeringen is de afgelopen jaren fors gestegen. Dit kan onder meer worden verklaard door wijzigingen in de inschrijvingsprocedure waardoor het minder voorkomt dat depots verder buiten behandeling worden gelaten.
- 5 Deze percentages weigeringen worden berekend ten opzichte van het aantal door merkhouders/gemachtigden verrichte depots.
- 6 In tegenstelling tot alle andere cijfers in deze tabel, waar de aantallen berekend zijn aan de hand van de depotdatum in het betreffende jaar, is het aantal beroepen berekend aan de hand van de datum van indiening van het beroep.

Verloop weigeringen op absolute gronden in % t.o.v. aantal depots 2009-2017



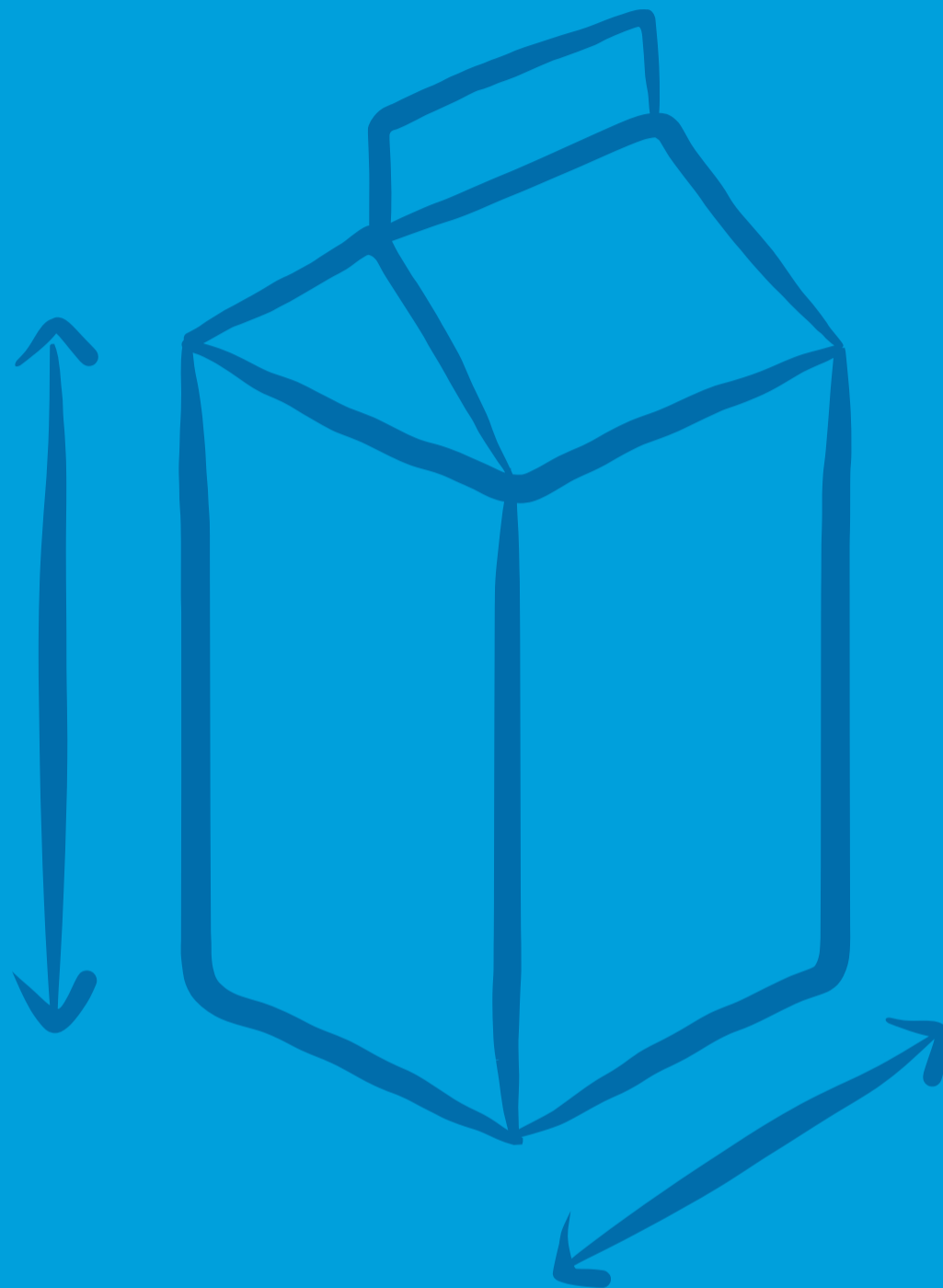
- Voorlopige weigeringen
- Definitieve weigeringen

Opposities


| | Aantal | % |
|--|------------|------|
| Ontvankelijk | 888 | 98,1 |
| Niet-ontvankelijk | 17 | 1,9 |
| Totaal | 905 | |
| Beëindigd in 2018 (ontvankelijke opposities) | | |
| Totaal | 425 | 47,9 |
| Nog in behandeling (ontvankelijke opposities) | | |
| van 2018 | 463 | 52,1 |
| Taal van voorkeur (ontvankelijke opposities) | | |
| Nederlands | 611 | 68,8 |
| Frans | 145 | 16,3 |
| Engels | 132 | 14,9 |
| Oppositie gericht tegen (ontvankelijke opposities) | | |
| Beneluxrecht | 800 | 90,1 |
| Internationaal recht | 88 | 9,9 |
| Oppositie gebaseerd op (ontvankelijke opposities)¹ | | |
| Benelux merk | 279 | 31,4 |
| Uniemark | 594 | 66,9 |
| Internationaal merk | 221 | 24,9 |

1 Meerdere verschillende types ingeroepen rechten mogelijk per oppositie.

Modellen




Benelux-modellen 2014-2018 (in aantallen) ¹



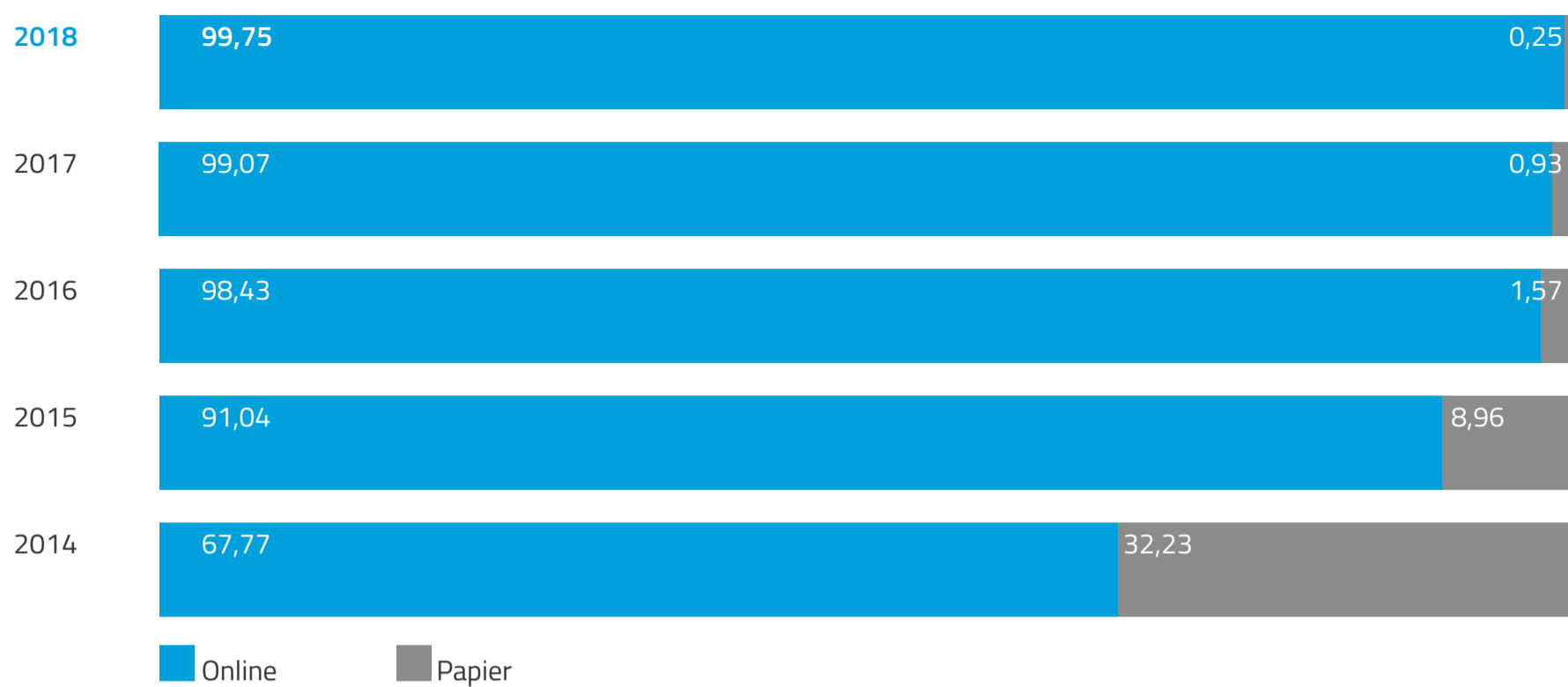
1 De cijfers in deze tabel zijn verwerkt op basis van het aantal modellen, niet het aantal depots. De cijfers betreffen alleen de geldige modellen.

Verzoeken tot vernieuwing 2014-2018 (in aantallen) ¹




1 De cijfers in deze tabel zijn verwerkt op basis van het aantal modellen, niet het aantal depots. De cijfers betreffen alleen de geldige modellen.

Wijze van indienen 2014-2018 (in %) ^{1 2}

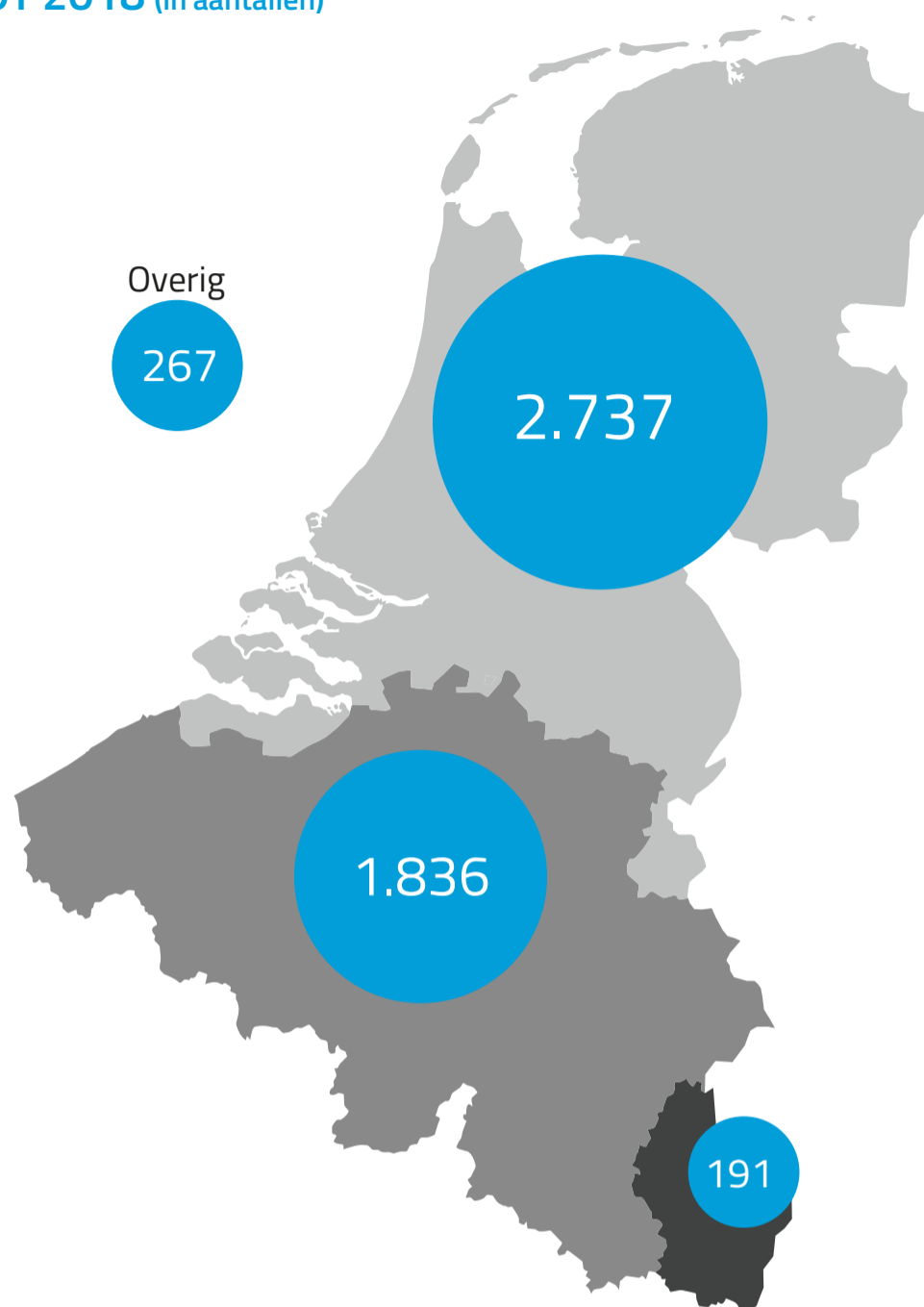


- 1 De cijfers in deze tabel zijn verwerkt op basis van het aantal modellen, niet het aantal depots. De cijfers betreffen alleen de geldige modellen.
- 2 Het online indienen van modellen is mogelijk sinds 2014.

i-DEPOT



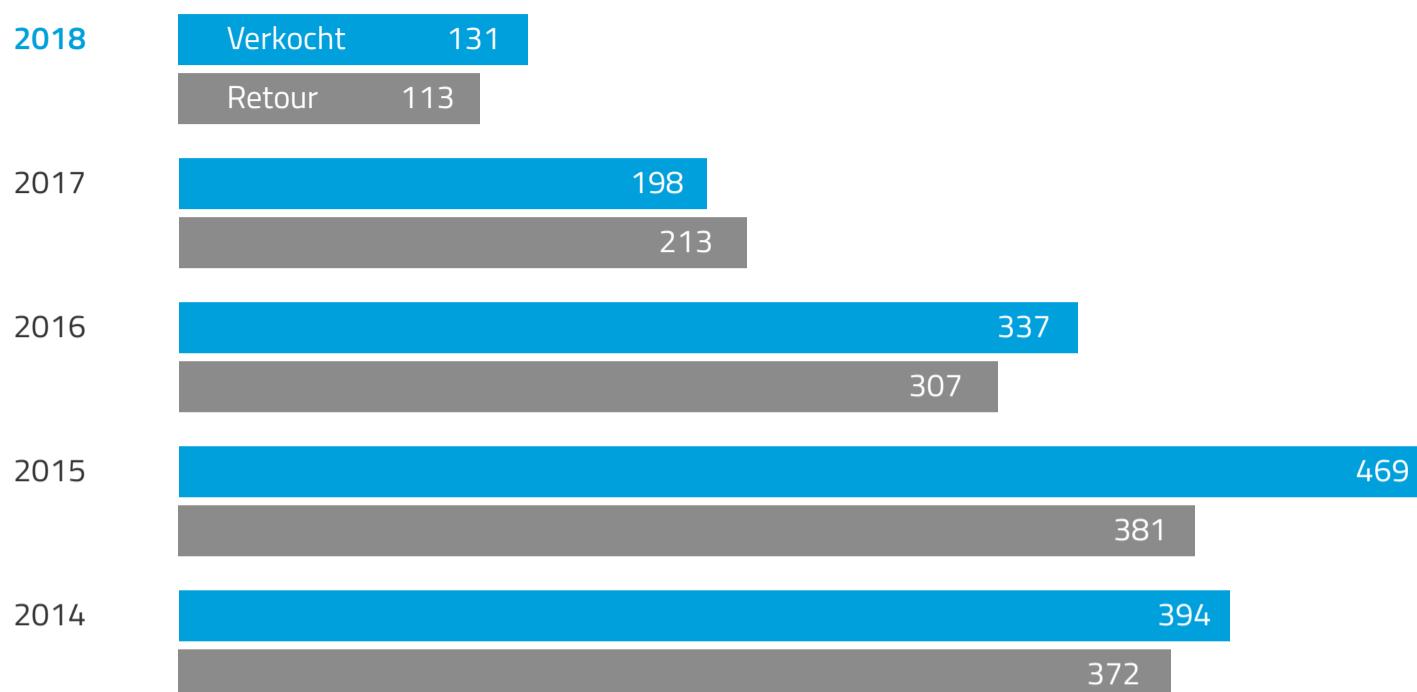
Online i-DEPOT 2018 (in aantallen)



Online i-DEPOT 2014-2018 (in aantallen)

| | 2018 | 2017 | 2016 | 2015 | 2014 |
|---------------|--------------|--------------|--------------|--------------|--------------|
| België | 1.836 | 2.161 | 2.288 | 2.294 | 2.216 |
| Nederland | 2.737 | 2.703 | 2.887 | 2.937 | 3.281 |
| Luxemburg | 191 | 172 | 245 | 177 | 247 |
| Overige | 267 | 221 | 208 | 156 | 122 |
| Totaal | 5.031 | 5.257 | 5.628 | 5.564 | 5.866 |

i-DEPOT enveloppen 2014-2018 (in aantallen) ¹



1 Verkochte enveloppen worden niet altijd in hetzelfde jaar retour gestuurd. Daardoor kan het aantal in een jaar geretourneerde enveloppen hoger zijn dan het aantal verkochte enveloppen.

Verdeling van i-DEPOT enveloppen per land 2014-2018 (in aantallen)

| | 2018 | 2017 | 2016 | 2015 | 2014 |
|---------------|------------|------------|------------|------------|------------|
| België | 33 | 73 | 129 | 135 | 153 |
| Nederland | 14 | 107 | 123 | 180 | 179 |
| Luxemburg | 65 | 27 | 45 | 43 | 25 |
| Overige | 2 | 6 | 10 | 23 | 15 |
| Totaal | 113 | 213 | 307 | 381 | 372 |

Aantal verlengingen i-DEPOT 2014-2018 (in aantallen)



Organisatie



Organisatie

Ons kantoor is gevestigd in Den Haag. De organisatie telt 79 medewerkers. Wij werken nauw samen met de nationale diensten in België en Luxemburg.

Aantal medewerkers

| | 31-12-18 | 31-12-17 |
|---------------|-----------|-----------|
| NL | 59 | 67 |
| B | 16 | 18 |
| L | 3 | 3 |
| FR | 1 | 1 |
| Totaal | 79 | 89 |

Verdeling man/vrouw

| | | |
|-------|----|----|
| Man | 41 | 46 |
| Vrouw | 38 | 43 |

| | | |
|------------------------------------|-------|-------|
| Aantal FTE's (fulltime-equivalent) | 69,87 | 78,06 |
|------------------------------------|-------|-------|



Nationale diensten

Nationale dienst België

Federale Overheidsdienst Economie
K.M.O., Middenstand en Energie
Dienst voor de Intellectuele Eigendom
City Atrium - Vooruitgangsstraat 50
1210 Brussel
T +32 2 277 90 11
piie.trademarks@economie.fgov.be
<https://economie.fgov.be/nl/themas/intellectuele-eigendom>

Nationale dienst Luxemburg

Ministère de l'Économie et du Commerce extérieur
Office de la propriété intellectuelle
Boulevard Royal 19-21
L -2914 Luxemburg
T +352 247 841 13
dpi@eco.etat.lu
<https://meco.gouvernement.lu/fr.html>

Samengevatte jaarrekening



Samengevatte jaarrekening

Toelichting

Dit hoofdstuk is een samenvatting van de inrichtingsjaarrekening over boekjaar 2018. De controleverklaring ziet alleen toe op de Balans, Exploitatier rekening, mutatieoverzicht eigen vermogen en bijbehorende toelichting in het hoofdstuk Financieel van dit jaarverslag. Er zijn geen algemeen vastgestelde criteria beschikbaar voor het opstellen van een samengevatte jaarrekening. Daarom heeft de Directie deze criteria zelf ontwikkeld. Het doel van dit hoofdstuk is een populaire samenvatting te geven van de inrichtingsjaarrekening van BOIP. De gehanteerde criteria en het aggregatieniveau van deze samenvatting zijn hierop toegespitst.

De balans per 31 december 2018 en de exploitatier rekening 2018 zijn in deze samenvatting integraal overgenomen uit de inrichtingsjaarrekening, evenals het verloopoverzicht van het eigen vermogen.

De inrichtingsjaarrekening is gebaseerd op IPSAS. In deze samengevatte jaarrekening is volstaan met het weergeven van de grondslagen voor enkele materiële jaarrekening-posten. De toelichtingen die zijn vereist op basis van IPSAS zijn vereenvoudigd weergegeven, rekening houdend met het beoogde doel van deze samengevatte jaarrekening.

Bijgesloten samenvatting is op een later moment uitgebracht dan de inrichtingsjaarrekening. Omdat dit stuk slechts beoogt een samenvatting te geven van de oorspronkelijke inrichtingsjaarrekening over boekjaar 2018 is geen rekening gehouden met gebeurtenissen in de tussenliggende periode.

Het kennisnemen van deze samenvatting kan niet in de plaats treden van het kennisnemen van de inrichtingsjaarrekening over boekjaar 2018, aangezien diverse vereenvoudigingen zijn aangebracht. Gebruikers die behoefte hebben aan meer informatie kunnen een exemplaar van de inrichtingsjaarrekening inzien ten kantore van BOIP.

Balans 2018

(na verwerking van het voorstel tot bestemming van het resultaat)

| In duizenden euro's | 31-12-2018 | 31-12-2017 |
|-----------------------------------|---------------|---------------|
| Activa | | |
| Vlottende activa | | |
| Liquide middelen | 4.754 | 8.454* |
| Vorderingen en overlopende activa | 3.041 | 3.297 |
| | 7.795 | 11.751 |
| Vaste activa | | |
| Financiële vaste activa | 18.012 | 12.715 |
| Materiële vaste activa | 5.547 | 6.062 |
| Immateriële vaste activa | 5.571 | 5.709 |
| | 29.130 | 24.486 |
| Totaal activa | 36.925 | 36.237 |
| Passiva | | |
| Kortlopende schulden | | |
| | 7.117 | 6.733 |
| Langlopende schulden | | |
| Personeel | 22.028 | 20.013* |
| BPP | 2.552 | 2.983 |
| | 24.580 | 22.996 |
| Eigen vermogen | | |
| Cumulatief overschot | 5.228 | 6.508 |
| Totaal passiva | 36.925 | 36.237 |

* Aangepast voor vergelijkingsdoeleinden

Toelichting op de balans

- De samengevatte jaarrekening is opgesteld om te voldoen aan artikel 19 en 20 van het financiële reglement.
- De obligaties, aandelen en overige beleggingen worden gewaardeerd op marktwaarde. Gerealiseerde en ongerealiseerde resultaten worden in de exploitatierekening verantwoord. Dit geldt voor de beleggingen voor rekening en risico van BOIP en de (pensioen) beleggingen voor rekening en risico van de deelnemers.
- De (im)materiële vaste activa worden gewaardeerd op verkrijgingsprijs of bestede kosten, verminderd met de cumulatieve afschrijvingen en indien van toepassing met bijzondere waardeverminderingen.
- De kortlopende schulden bestaan voornamelijk uit vooruit ontvangen bedragen (betalingen voor diensten die nog niet zijn verleend).
- De langlopende schulden bestaan voor een belangrijk deel uit schulden in verband met personeelsregelingen, waarvan de verantwoording onder de schulden door IPSAS wordt voorgeschreven. BOIP neemt een o.a. schuldpositie op voor toekomstige pensioenlasten en toekomstige garantiekosten. In totaliteit bedraagt de schuld € 15.891.000 (2017: € 13.604.000).
- Het cumulatief overschot betreft naast de cumulatieve ingehouden exploitatieresultaten ook de mutaties in de langlopende schulden die rechtstreeks via het eigen vermogen worden verwerkt.

Exploitatierkening 2018

| In duizenden euro's | Budget 2018 | 2018 | 2017 |
|--|----------------|---------------|---------------|
| Opbrengsten | | | |
| Omzet depots | 5.653 | 5.307 | 5.616 |
| Omzet vernieuwingen | 3.878 | 4.099 | 3.846 |
| Overige | 4.955 | 5.204 | 4.949 |
| Totaal opbrengsten | 14.486 | 14.610 | 14.411 |
| Exploitatiekosten | | | |
| Salariskosten | 7.686 | 7.754 | 8.132 |
| Sociale lasten | 1.622 | 1.472 | 1.420 |
| Pensioenlasten | 3.054 | 3.230 | 3.082 |
| Overige personeelskosten | 725 | 281 | 866 |
| Interne fiscale en sociale heffingen | -2.410 | -2.485 | -2.593 |
| Personeelskosten | 10.677 | 10.252 | 10.907 |
| Afschrijvingskosten | 2.256 | 2.101 | 1.850 |
| Overige exploitatiekosten | 2.922 | 2.407 | 2.438 |
| Af: totaal exploitatiekosten | 15.855 | 14.760 | 15.195 |
| Bijzondere baten en lasten | -1.032 | -708 | 6.292 |
| Exploitatieresultaat | - 1.369 | -858 | 5.508 |
| Financiële baten en lasten | | | |
| Rentebaten en dividend | 373 | 402 | 383 |
| Transactieresultaten beleggingen | -15 | -1.070 | 150 |
| Koersverschillen | 0 | -4 | -33 |
| Bankkosten | -89 | -90 | -91 |
| Totaal financiële baten en lasten | 269 | -762 | 409 |
| Overschot (+) / Tekort (-) | - 2.132 | -1.620 | 5.917 |

Toelichting op de exploitatierekening

BOIP heeft een tekort gerealiseerd van € 1.620.000 (2017: € 5.917.000 overschot). Het overschot over 2017 was voornamelijk te danken aan de vrijval van een groot deel van de voorziening pensioen als gevolg van het voorwaardelijk maken van de pensioenregeling.

- Op de budgetten, opgenomen in de samengevatte jaarrekening, is geen accountantscontrole toegepast.
- Onder opbrengsten wordt verstaan de opbrengst van de in het verslagjaar verleende diensten.
- De beleggingsopbrengsten zijn in 2018 voor het eerst inclusief de beleggingsopbrengsten van de BOIP pensioenen, welke op de balans van BOIP worden verantwoord.
- De kostprijs van verleende diensten wordt aan dezelfde periode toegerekend als de opbrengsten. Indien het eindresultaat van een dienst niet op betrouwbare wijze kan worden bepaald, maar naar verwachting wel positief zal zijn, dan wordt slechts de opbrengst verantwoord ter grootte van de kosten. Indien de kosten ook niet betrouwbaar kunnen worden bepaald dan worden er tussentijds geen opbrengsten verantwoord, maar bij de voltooiing van de dienst. Wel worden reeds gemaakte kosten in de exploitatierekening verantwoord.
- De omzet komt met € 14.610.000 iets hoger uit dan gebudgetteerd (€14.486.000). De omzet vernieuwingen steeg met € 253.000, doordat deposanten hebben geanticipeerd op de nieuwe tariefstructuur die op 1 januari 2019 is ingegaan.
- De personeelskosten lagen met € 10.252.000 onder het budget (€ 10.677.000) als gevolg van lagere kosten van salarissen en sociale lasten (€ 326.000) en overige personeelskosten (€ 585.000) tegenover hogere pensioenlasten (€ 148.000) en lagere interne fiscale en sociale heffingen (€ 108.000).
- De afschrijvingskosten bleven met € 2.101.000 (budget: € 2.256.000) ruim binnen het budget, doordat de afschrijving van enkele (deel)projecten later startte dan verwacht.
- De overige kosten bleven met € 2.407.000 eveneens ruim binnen het budget (€ 2.922.000) als gevolg van doorgevoerde bezuinigingen.
- De bijzondere baten en lasten (€ 708.000) betreft de kosten van de reorganisatie welke in 2018 is doorgevoerd.

Mutatieoverzicht eigen vermogen 2018

| In duizenden euro's | Overige reserves | Reserve herwaardering | Totaal |
|--------------------------------------|------------------|-----------------------|--------------|
| Eigen vermogen per 1/1/2017 | 2.826 | -2.071 | 755 |
| Pensioen | | | |
| Bestandsontwikkelingen | 0 | -360 | -360 |
| Ziektekosten na pensioen | | | |
| Wijziging rekenrente | 0 | 115 | 115 |
| Bestandsontwikkelingen | 0 | 81 | 81 |
| Exploitatieresultaat 2017 | 5.917 | 0 | 5.917 |
| Eigen vermogen per 31/12/2017 | 8.743 | -2.235 | 6.508 |
| Pensioen | | | |
| Bestandsontwikkelingen | 0 | -3.406 | -3.406 |
| Demografische veronderstellingen | 0 | 839 | 839 |
| Wijziging rekenrente | 0 | 1.571 | 1.571 |
| Opbrengsten beleggingen | 0 | 1.000 | 1.000 |
| Ziektekosten na pensioen | | | |
| Wijziging rekenrente | 0 | 49 | 49 |
| Bestandsontwikkelingen | 0 | 287 | 287 |
| Exploitatieresultaat 2018 | -1.620 | 0 | -1.620 |
| Eigen vermogen per 31/12/2018 | 7.123 | -1.895 | 5.228 |

Controleverklaring bij de samengevatte jaarrekening van de onafhankelijke accountant



Verklaring van de onafhankelijke accountant

Aan: de Raad van Bestuur, het College van Commissarissen en de Directie van het Benelux-Bureau voor de Intellectuele Eigendom.

Verklaring over de samengevatte financiële overzichten over 2018

Ons oordeel

Naar ons oordeel zijn de bijgaande samengevatte financiële overzichten over 2018 van het Benelux-Bureau voor de Intellectuele Eigendom, in alle van materieel belang zijnde aspecten, consistent met de gecontroleerde jaarrekening, in overeenstemming met de grondslagen zoals beschreven in de toelichting.

De samengevatte financiële overzichten

De samengevatte financiële overzichten die zijn ontleend aan de gecontroleerde jaarrekening over 2018 van het Benelux-Bureau voor de Intellectuele Eigendom ('het bureau') bestaan uit:

- de samengevatte balans per 31-12-2018;
- de samengevatte exploitatierekening over 2018;
- het samengevatte mutatieoverzicht eigen vermogen over 2017 en 2018; en
- de toelichtingen op de samengevatte financiële overzichten.

De samengevatte financiële overzichten bevatten niet alle toelichtingen die zijn vereist op basis van de International Public Sector Accounting Standards (IPSAS). Het kennisnemen van de samengevatte financiële overzichten kan derhalve niet in de plaats treden van het kennisnemen van de gecontroleerde jaarrekening van het Benelux-Bureau voor de Intellectuele Eigendom en onze controleverklaring daarbij.

De gecontroleerde jaarrekening en de samengevatte financiële overzichten bevatten geen weergave van gebeurtenissen die hebben plaatsgevonden sinds de datum van onze controleverklaring bij de gecontroleerde jaarrekening.

De gecontroleerde jaarrekening en onze controleverklaring daarbij

Wij hebben een goedkeurend oordeel verstrekt bij de jaarrekening in onze controleverklaring van 22 mei 2019.

Verantwoordelijkheden van de Directie voor de samengevatte financiële overzichten

De Directie is verantwoordelijk voor het opstellen van de samengevatte financiële overzichten in overeenstemming met de grondslagen zoals beschreven in de toelichting.

Onze verantwoordelijkheden

Onze verantwoordelijkheid is het geven van een oordeel over de samengevatte financiële overzichten op basis van onze werkzaamheden, uitgevoerd in overeenstemming met Nederlands recht, waaronder de Nederlandse Standaard 810 'Opdrachten om te rapporteren betreffende samengevatte financiële overzichten'.

Rotterdam, 13 juni 2019

PricewaterhouseCoopers Accountants N.V.

drs. A.E. Gerritsma RA