


BOIP

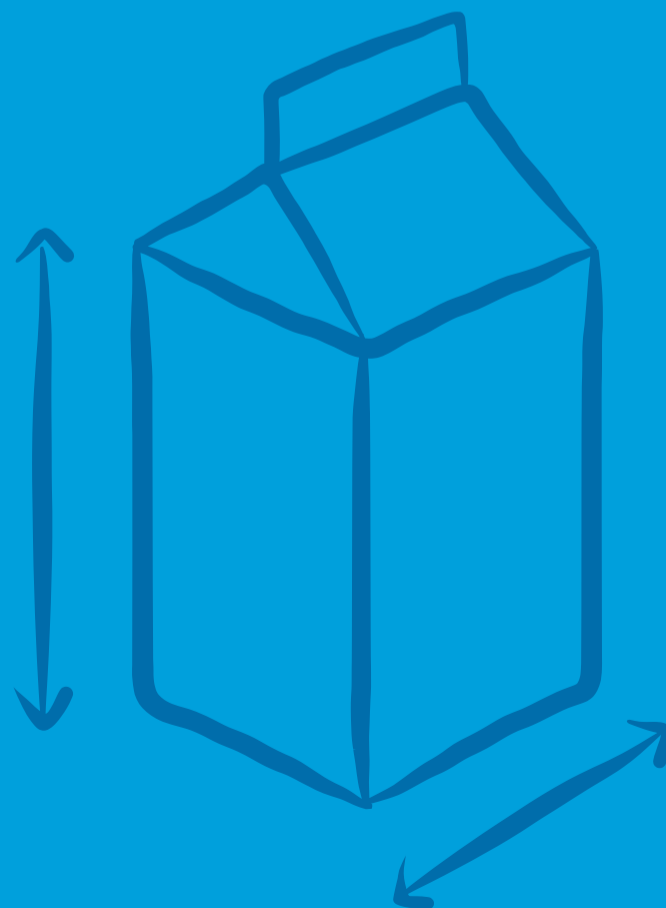



Benelux-Bureau voor de  
**Intellectuele  
Eigendom**



# Jaarverslag 2020

[www.boip.int](http://www.boip.int)



# Inhoud

- 4 Merken
- 14 Modellen
- 17 i-DEPOT
- 20 Organisatie
- 22 Samengevatte jaarrekening
- 30 Controleverklaring bij de samengevatte jaarrekening  
van de onafhankelijke accountant

Merken



## Benelux-depots 2016-2020 <sup>1 2</sup>

2020	Benelux-depots (in aantallen)	23.842
	Waarvan online ingediend (in %)	99,92
2019	Benelux-depots (in aantallen)	20.418
	Waarvan online ingediend (in %)	99,78
2018	Benelux-depots (in aantallen)	20.723
	Waarvan online ingediend (in %)	99,80
2017	Benelux-depots (in aantallen)	21.633
	Waarvan online ingediend (in %)	98,92
2016	Benelux-depots (in aantallen)	21.778
	Waarvan online ingediend (in %)	99,06

- 1 De aantallen depots zijn verwerkt op basis van datum binnenkomst depot.
- 2 Ook de vervallen depots zijn in deze statistieken opgenomen. Een deel van de vervallen depots heeft geen deposantennummer en dus geen land van herkomst. Hierdoor bestaan er verschillen tussen de cijfers in deze tabel en de cijfers in de tabel 'Benelux-depots naar land van herkomst'.

## Collectieve merken 2016-2020 (in aantallen) <sup>1 2</sup>

2020	19
2019	24
2018	53
2017	53
2016	88

- 1 De aantallen depots zijn verwerkt op basis van datum binnenkomst depot.
- 2 Ook de vervallen depots zijn in deze statistieken opgenomen. Een deel van de vervallen depots heeft geen deposantennummer en dus geen land van herkomst. Hierdoor bestaan er verschillen tussen de cijfers in deze tabel en de cijfers in de tabel 'Benelux-depots naar land van herkomst'.

## Certificeringsmerken 2019-2020<sup>1</sup>

2020	58
2019	49

1 Sinds 1 maart 2019 kunnen - naast individuele en collectieve merken - ook certificeringsmerken worden aangevraagd. Voor 1 maart 2019 bestonden certificeringsmerken niet in de Benelux. Zie ook: [www.boip.int](http://www.boip.int)

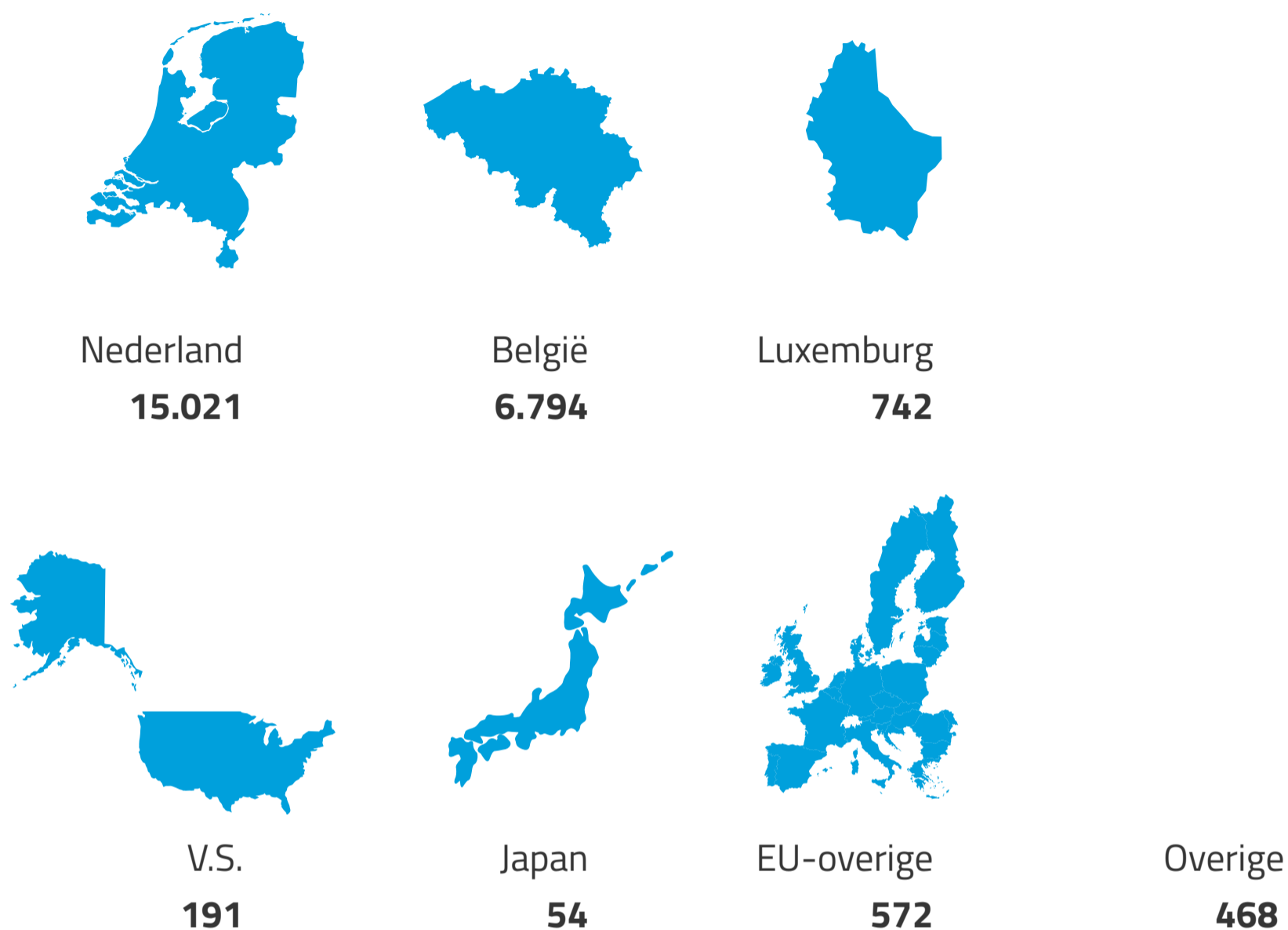
## Aantal depots per betalingswijze 2016-2020 (in aantallen)

	2020	2019	2018	2017	2016
iDEAL	6.572	4.389	3.838	4.250	4.276
Bancontact/Mister Cash	763	520	563	945	815
Belfius Direct Net	298	210	142	0	0
Betaling via overschrijving	4.374	4.069	5.333	7.554	8.195
CBC Online	64	32	17	0	0
DirectEbanking (BE)	7	4	4	0	0
ING HomePay	141	123	77	0	0
KBC Online	409	254	180	0	0
Lopende rekening	9.032	8.887	8.562	6.589	6.017
Maestro	66	54	60	0	0
MasterCard	1.202	1.111	1.113	1.208	1.327
Sofort Überweisung (DE)	1	4	3	0	0
VISA	913	759	831	972	1.062
Giropay		2			

## Aantal depots per taal 2016-2020

	2020		2019		2018		2017		2016	
	Aantal	%	Aantal	%	Aantal	%	Aantal	%	Aantal	%
Engels	2.931	12,29	2.835	13,89	2.625	12,67	2.957	13,67	2.997	13,76
Frans	3.088	12,95	2.900	14,20	3.036	14,65	3.050	14,10	3.193	14,66
Nederlands	17.823	74,75	14.683	71,91	15.062	72,68	15.626	72,23	15.588	71,58
<b>Totaal</b>	<b>23.842</b>	<b>100</b>	<b>20.418</b>	<b>100</b>	<b>20.723</b>	<b>100</b>	<b>21.633</b>	<b>100</b>	<b>21.778</b>	<b>100</b>

## Benelux-depots naar land van herkomst 2020



## Benelux-depots naar land van herkomst 2016-2020

	2020		2019		2018		2017		2016	
	Aantal	%	Aantal	%	Aantal	%	Aantal	%	Aantal	%
Nederland	15.021	63,00	12.315	60,31	12.296	59,34	12.669	58,56	12.690	58,29
België	6.794	28,50	5.850	28,65	6.138	29,62	6.296	29,10	6.305	29,00
Luxemburg	742	3,11	890	4,36	854	4,12	1.006	4,65	1.090	5,00
VS	191	0,80	226	1,11	205	0,99	254	1,18	298	1,40
Japan	54	0,23	56	0,27	39	0,19	18	0,09	25	0,10
EU-overige	572	2,40	584	2,86	686	3,31	885	4,09	874	4,01
Overige	468	1,96	497	2,44	505	2,43	505	2,33	489	2,25
<b>Totaal</b>	<b>23.842</b>	<b>100</b>	<b>20.418</b>	<b>100</b>	<b>20.723</b>	<b>100</b>	<b>21.633</b>	<b>100</b>	<b>21.778</b>	<b>100</b>

## Gepubliceerde merken 2016-2020 (in aantallen)

	Individueel	Collectief	Certificering	Totaal
<b>2020</b>	<b>18.989</b>	<b>15</b>	<b>52<sup>1</sup></b>	<b>19.056</b>
2019	18.581	73	49	<b>18.703</b>
2018	16.623	39		<b>16.662</b>
2017	18.532	54		<b>18.586</b>
2016	18.929	66		<b>18.995</b>

1 Sinds 1 maart 2019 kunnen – naast individuele en collectieve merken – ook certificeringsmerken worden aangevraagd. Voor 1 maart 2019 bestonden certificeringsmerken niet in de Benelux. Zie ook: [www.boip.int](http://www.boip.int)

## Verzoeken tot vernieuwing 2016-2020 (in aantallen)

	Individueel	Collectief	Certificering <sup>1</sup>	Totaal
<b>2020</b>	<b>12.994</b>	<b>27</b>	<b>31</b>	<b>13.052</b>
2019	11.658	64		<b>11.722</b>
2018	13.438	59		<b>13.497</b>
2017	13.165	49		<b>13.214</b>
2016	13.153	60		<b>13.213</b>

1 In voorgaande jaren was het cijfer Collectief een totaal van Collectief en Certificering. In 2020 zijn deze cijfers gesplitst.

## Via BOIP aangevraagde internationale inschrijvingen 2016-2020 (in aantallen)



## Internationale inschrijvingen, geldig in de Benelux 2016-2020 (in aantallen)





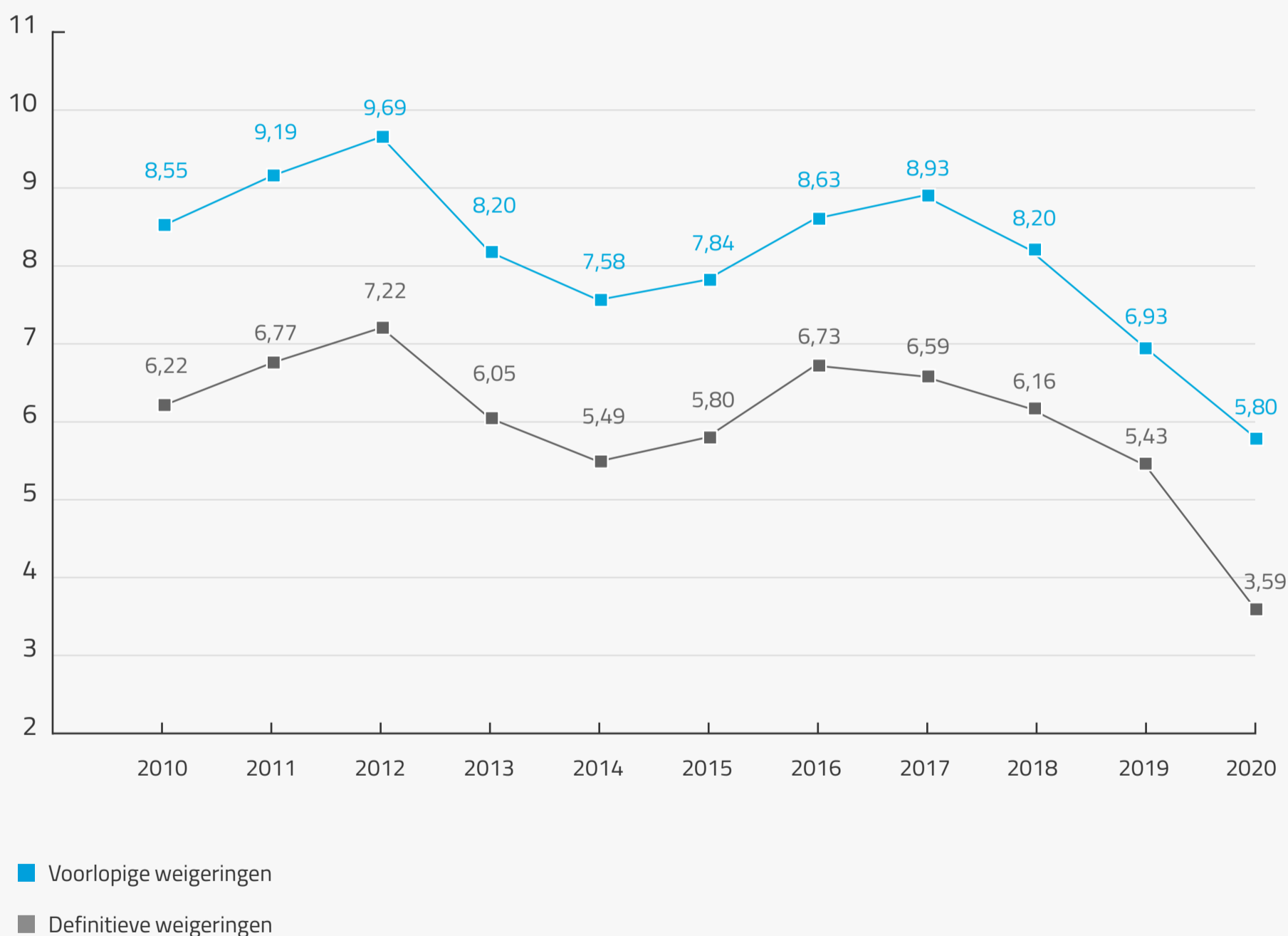
## Weigeringen op absolute gronden – Statistieken 2019-2020

	2020		2019	
	Aantal	%	Aantal	%
<b>Benelux depots</b>				
Totaal	23.842	100	20.418	100
Door merkhouders ingediend	12.343	51,77	9.153	44,83
Door gemachtigde ingediend	11.499	48,23	11.266	55,17
<b>Voorlopige weigeringen</b>				
Totaal	1.418	5,95	1.448	7,09
Volledig	1.384	5,80	1.396	6,84
Gedeeltelijk	34	0,15	52	0,25
Door merkhouders ingediend <sup>1</sup>	821	6,65	819	8,95
Door gemachtigde ingediend <sup>1</sup>	597	5,19	629	5,58
Na voorlopige weigering alsnog ingeschreven depots <sup>2</sup>	148	0,62	206	1,00
Op verzoek ingetrokken depots/doorgehaalde spoedinschrijvingen	187	0,78	223	1,09
Verder buiten behandeling gelaten depots	2	0,08	5	0,02
Bezwaartermijn loopt nog (regel 1.12 UR)	131	0,55	4	0,02
<b>Definitieve weigeringen</b>				
Totaal	882	3,70	1.110	5,44
Waarvan doorhalingen spoedinschrijvingen	41	0,17	62	0,30
Volledig	867	3,64	1.071	5,25
Gedeeltelijk	15	0,06	39	0,19
Door merkhouders ingediend <sup>1</sup>	626	5,07	742	8,11
Door gemachtigde ingediend <sup>1</sup>	256	2,23	368	3,27
Wel bezwaar gemaakt	81	0,33	123	0,60
Geen bezwaar gemaakt	801	3,36	987	4,83
Beroep ingesteld (artikel 1.15bis BVIE) <sup>3</sup>	0		3	

## Toelichting op tabel 'Weigeringen op absolute gronden'

- 1 Deze percentages weigeringen worden berekend ten opzichte van het aantal door merkhouders / gemachtigden verrichte depots.
- 2 Het betreft hier veelal voorlopige weigeringen die na reactie van de merkhouder / gemachtigde alsnog zijn herzien. Bijvoorbeeld wanneer het depot wordt beperkt of inburgering wordt aangetoond.
- 3 In tegenstelling tot alle andere cijfers in deze tabel, waar de aantallen berekend zijn aan de hand van de depotdatum in het betreffende jaar, is het aantal beroepen berekend aan de hand van de datum van indiening van het beroep.

## Verloop weigeringen op absolute gronden in % t.o.v. aantal depots 2010-2020



## Opposities 2020

	Aantal	%
Ontvankelijk	842	99,06
Niet-ontvankelijk	8	0,94
<b>Totaal</b>	<b>850</b>	
<b>Beëindigd in 2020 (ontvankelijke opposities)</b>		
Totaal	536	63,66
<b>Nog in behandeling (ontvankelijke opposities)</b>		
van 2020	306	36,34
<b>Proceduretaal (ontvankelijke opposities)<sup>1</sup></b>		
Nederlands	544	64,61
Frans	122	14,49
Engels	135	16,03
<b>Oppositie gericht tegen (ontvankelijke opposities)</b>		
Benelux merk	769	91,33
Internationaal merk	73	8,67
<b>Oppositie gebaseerd op (ontvankelijke opposities)<sup>2</sup></b>		
Benelux merk	269	31,95
Uniemerk	566	67,22
Internationaal merk	196	23,28
Algemeen bekend merk (art. 6bis Verdrag van Parijs)	39	4,63
Beschermde oorsprongsbenamingen en geografische aanduidingen	3	0,36
Agentenmerk	1	0,12

1 Sommige afsluitingen vinden plaats voor de vaststelling van de proceduretaal.

2 Meerdere verschillende types ingeroepen rechten mogelijk per oppositie.

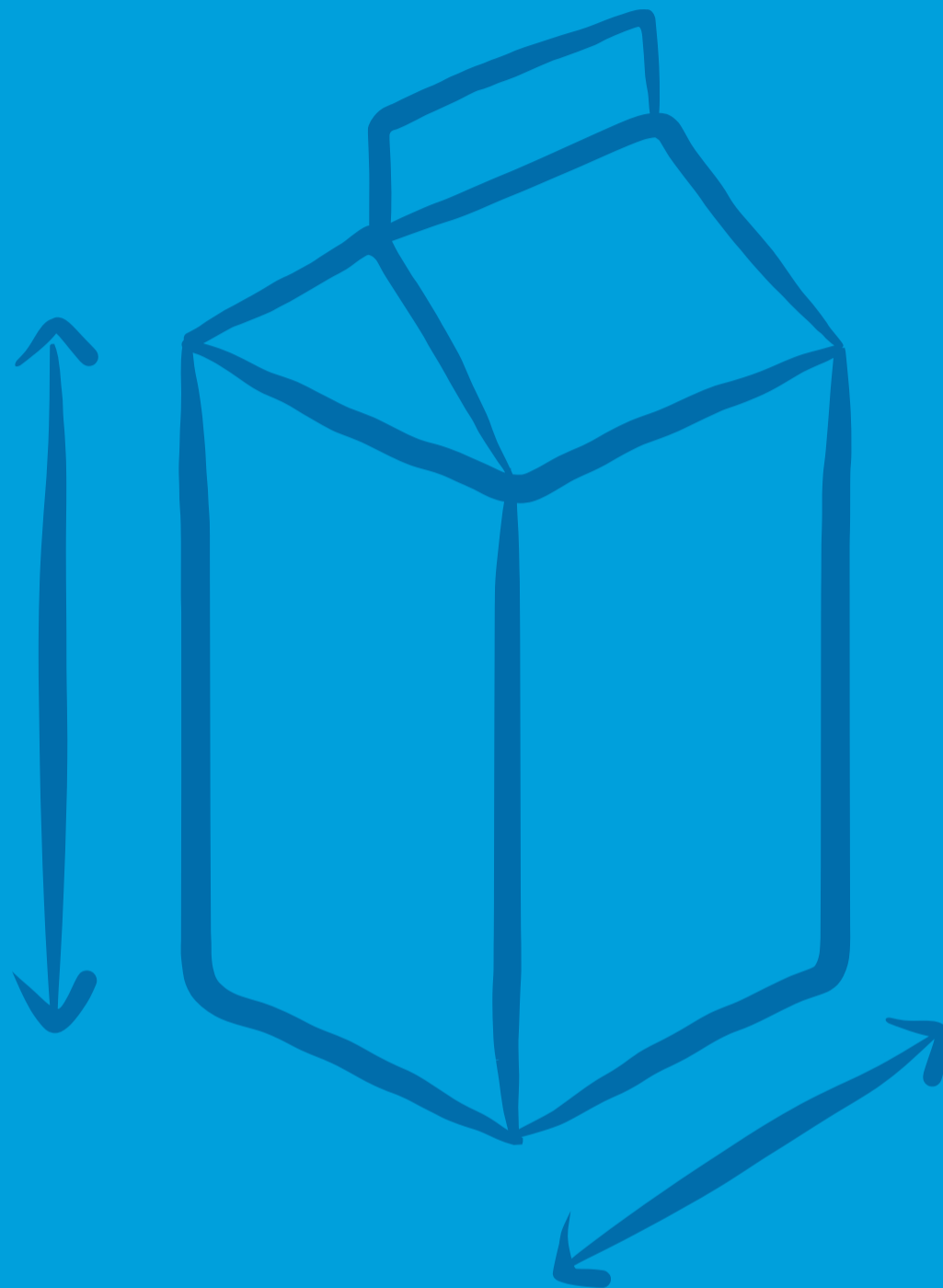
## Doorhalingsprocedures 2020

	Aantal	%
Ontvankelijk	88	100
Niet-ontvankelijk	0	0
<b>Totaal</b>	<b>88</b>	
<b>Nog in behandeling (ontvankelijke doorhalingsverzoeken)</b>		
van 2020	58	65,91
<b>Proceduretaal (ontvankelijke doorhalingsverzoeken)<sup>1</sup></b>		
Nederlands	48	54,54
Frans	17	19,32
Engels	20	22,73
<b>Doorhalingsverzoek gericht tegen (ontvankelijke verzoeken)</b>		
Benelux merk	75	85,23
Internationaal merk	13	14,77
<b>Ingeroepen gronden (ontvankelijke doorhalingsverzoeken)<sup>2</sup></b>		
Verval	41	46,59
Absolute nietigheid	21	23,86
Relatieve nietigheid	35	39,77


1 Sommige afsluitingen vinden plaats voor de vaststelling van de proceduretaal.

2 Meerdere gronden mogelijk per doorhalingsprocedure.

# Modellen

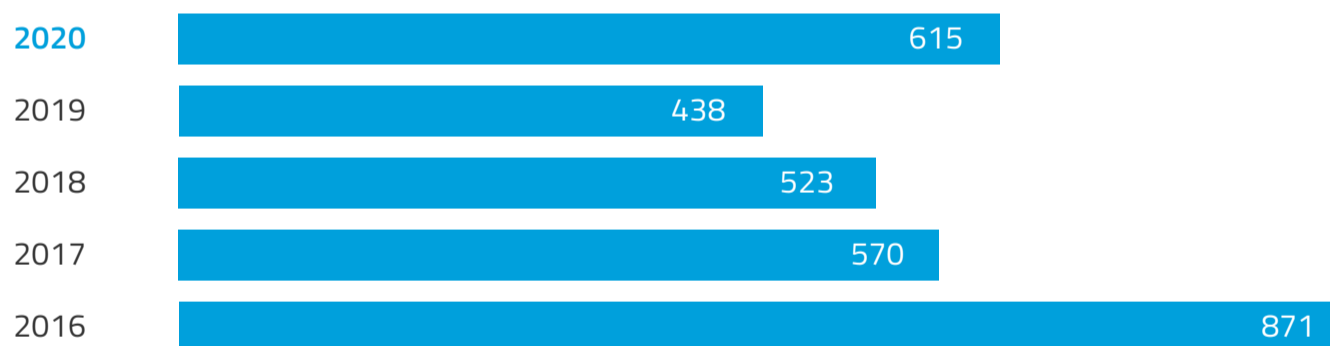


## Benelux-modellen 2016-2020 (in aantallen) <sup>1</sup>



1 De cijfers in deze tabel zijn verwerkt op basis van het aantal modellen, niet het aantal depots. De cijfers betreffen alleen de geldige modellen.

## Verzoeken tot vernieuwing 2016-2020 (in aantallen) <sup>1</sup>



1 De cijfers in deze tabel zijn verwerkt op basis van het aantal modellen, niet het aantal depots. De cijfers betreffen alleen de geldige modellen.



## Wijze van indienen 2016-2020 (in %) <sup>1</sup>



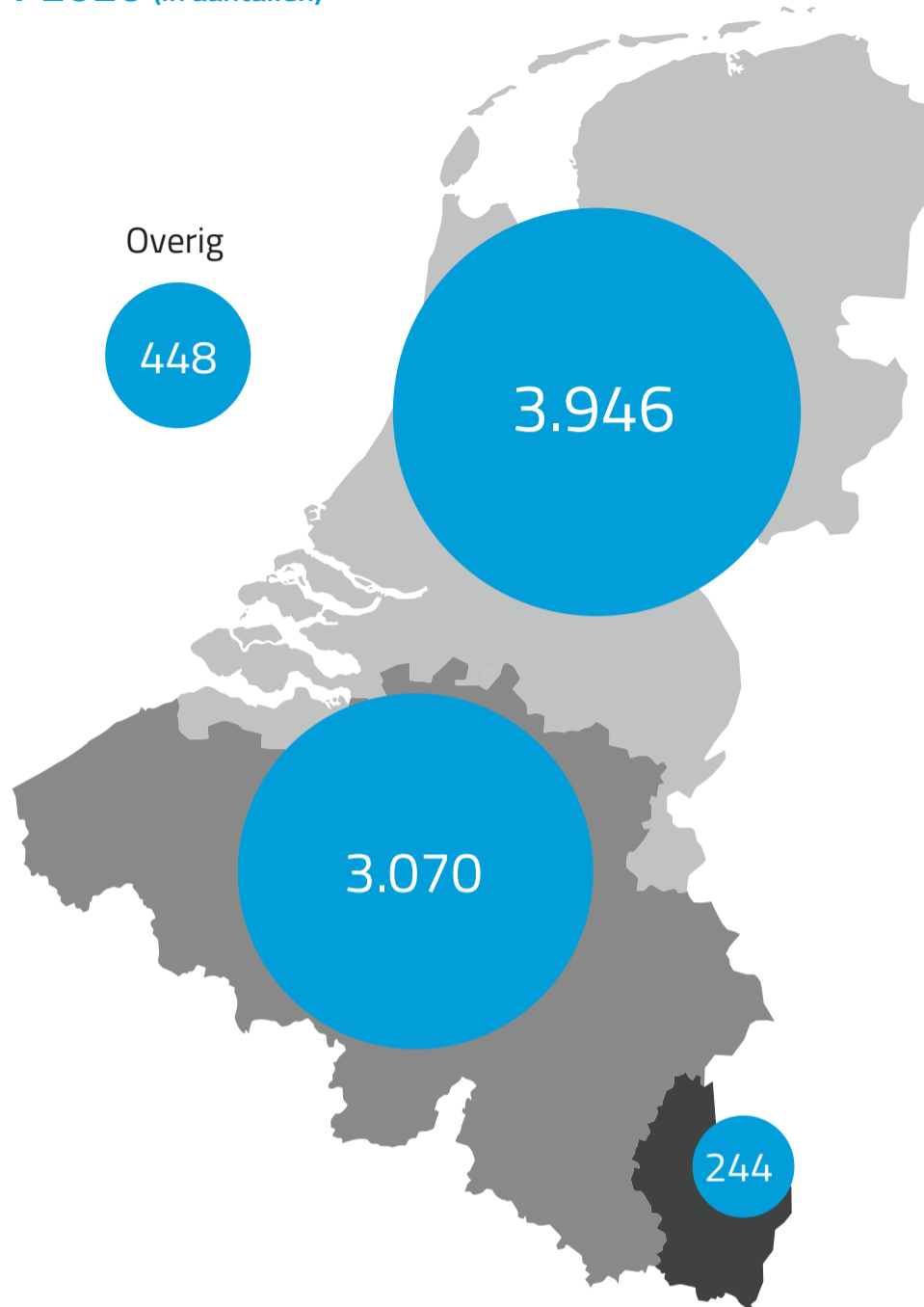
1 De cijfers in deze tabel zijn verwerkt op basis van het aantal depots, niet het aantal modellen. De cijfers betreffen alleen de geldige depots.

i-DEPOT





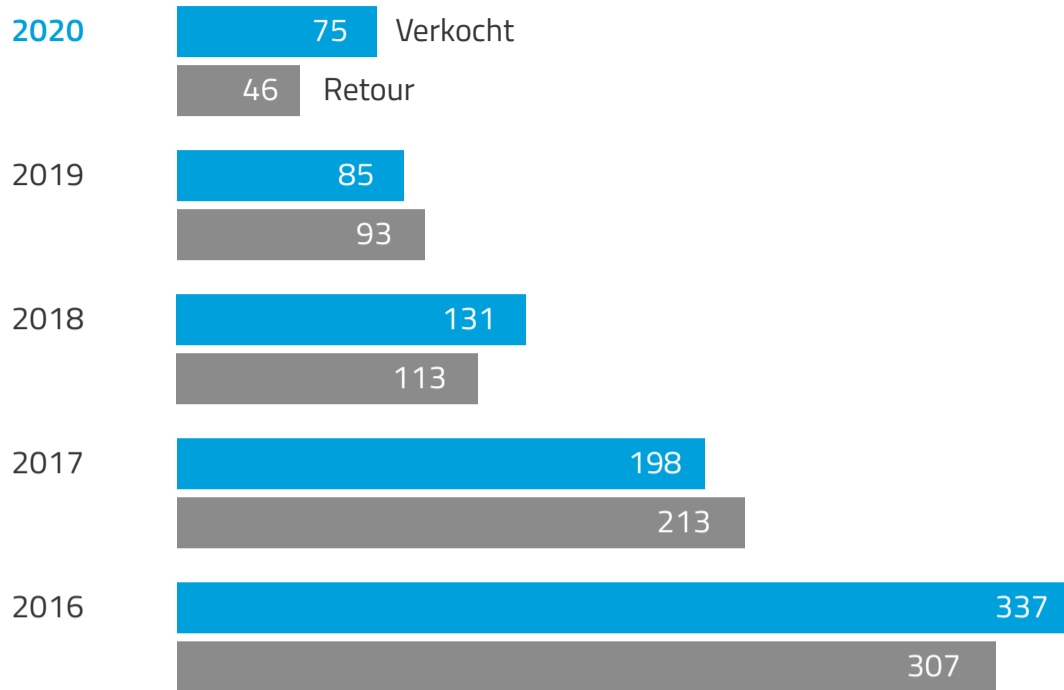
## Online i-DEPOT 2020 (in aantallen)



## Online i-DEPOT 2016-2020 (in aantallen)

	2020	2019	2018	2017	2016
België	3.070	1.978	1.836	2.161	2.288
Nederland	3.946	2.669	2.737	2.703	2.887
Luxemburg	244	210	191	172	245
Overige	448	345	267	221	208
<b>Totaal</b>	<b>7.708</b>	<b>5.202</b>	<b>5.031</b>	<b>5.257</b>	<b>5.628</b>

## i-DEPOT enveloppen 2016-2020 (in aantallen) <sup>1</sup>



1 Verkochte enveloppen worden niet altijd in hetzelfde jaar retour gestuurd. Daardoor kan het aantal in een jaar geretourneerde enveloppen hoger of lager zijn dan het aantal verkochte enveloppen.

## Verdeling van i-DEPOT enveloppen per land 2016-2020 (in aantallen)

	2020	2019	2018	2017	2016
België	17	48	33	73	129
Nederland	19	31	14	107	123
Luxemburg	9	13	65	27	45
Overige	1	1	2	6	10
<b>Totaal</b>	<b>46</b>	<b>93</b>	<b>114</b>	<b>213</b>	<b>307</b>

## Aantal verlengingen i-DEPOT 2016-2020 (in aantallen)



# Organisatie



# Organisatie

Ons kantoor is gevestigd in Den Haag. De organisatie telt 71 medewerkers. Wij werken nauw samen met de nationale diensten in België en Luxemburg.

## Aantal medewerkers

	31-12-20	31-12-19
NL	57	53
B	12	15
L	2	1
FR	0	1
<b>Totaal</b>	<b>71</b>	<b>70</b>

## Verdeling man/vrouw

Man	36	35
Vrouw	35	35

<b>Aantal FTE's (fulltime-equivalent)</b>	<b>64,25</b>	<b>62,47</b>
---	--------------	--------------



## Nationale diensten

### Nationale dienst België

Federale Overheidsdienst Economie, K.M.O.,  
Middenstand en Energie  
Dienst voor de Intellectuele Eigendom  
City Atrium - Vooruitgangsstraat 50  
1210 Brussel  
T +32 800 120 33  
piie.contact@economie.fgov.be  
<https://economie.fgov.be/nl/themas/intellectuele-eigendom>

### Nationale dienst Luxemburg

Ministère de l'Économie  
Office de la propriété intellectuelle  
19-21, Boulevard Royal  
L -2914 Luxemburg  
T +352 247 841 13  
dpi@eco.etat.lu  
<https://meco.gouvernement.lu/fr.html>

# Samengevatte jaarrekening



# Samengevatte jaarrekening

## Toelichting

Dit hoofdstuk is een samenvatting van de inrichtingsjaarrekening over boekjaar 2020. De controleverklaring ziet alleen toe op de Balans, Exploitatier rekening, mutatieoverzicht eigen vermogen en bijbehorende toelichting in het hoofdstuk Financieel van dit jaarverslag. Er zijn geen algemeen vastgestelde criteria beschikbaar voor het opstellen van een samengevatte jaarrekening. Daarom heeft de Directie deze criteria zelf ontwikkeld. Het doel van dit hoofdstuk is een populaire samenvatting te geven van de inrichtingsjaarrekening van BOIP. De gehanteerde criteria en het aggregatieniveau van deze samenvatting zijn hierop toegespitst.

De balans per 31 december 2020 en de exploitatier rekening 2020 zijn in deze samenvatting integraal overgenomen uit de inrichtingsjaarrekening, evenals het verloopoverzicht van het eigen vermogen.

De inrichtingsjaarrekening is gebaseerd op IPSAS. In deze samengevatte jaarrekening is volstaan met het weergeven van de grondslagen voor enkele materiële jaarrekeningposten. De toelichtingen die zijn vereist op basis van IPSAS zijn vereenvoudigd weergegeven, rekening houdend met het beoogde doel van deze samengevatte jaarrekening.

Bijgesloten samenvatting is op een later moment uitgebracht dan de inrichtingsjaarrekening. Omdat dit stuk slechts beoogt een samenvatting te geven van de oorspronkelijke inrichtingsjaarrekening over boekjaar 2020 is geen rekening gehouden met gebeurtenissen in de tussenliggende periode.

Het kennisnemen van deze samenvatting kan niet in de plaats treden van het kennisnemen van de inrichtingsjaarrekening over boekjaar 2020, aangezien diverse vereenvoudigingen zijn aangebracht. Gebruikers die behoefte hebben aan meer informatie kunnen een exemplaar van de inrichtingsjaarrekening inzien ten kantore van BOIP.

# Balans 2020

(na verwerking van het voorstel tot bestemming van het resultaat)

In duizenden euro's	31-12-2020	31-12-2019
<b>Activa</b>		
<b>Vlottende activa</b>		
Liquide middelen	9.978	7.702
Vorderingen en overlopende activa	5.648	3.420
	15.626	11.122
<b>Vaste activa</b>		
Financiële vaste activa	13.988	13.546
Financiële vaste activa pensioen	12.168	8.497
Materiële vaste activa	4.899	5.209
Immateriële vaste activa	2.584	4.167
	33.639	31.419
<b>Totaal activa</b>	<b>49.265</b>	<b>42.541</b>
<b>Passiva</b>		
<b>Kortlopende schulden</b>	7.763	7.225
<b>Langlopende schulden</b>		
Personeel	19.876	19.984
Voor rekening en risico personeel	12.323	8.664
BPP	736	1.532
	32.935	30.180
<b>Eigen vermogen</b>		
Cumulatief overschot	8.567	5.136
<b>Totaal passiva</b>	<b>49.265</b>	<b>42.541</b>

## Toelichting op de balans

- De samengevatte jaarrekening is opgesteld om te voldoen aan artikel 19 en 20 van het financiële reglement van BOIP.
- De obligaties, aandelen en overige beleggingen worden gewaardeerd op marktwaarde. Gerealiseerde en ongerealiseerde resultaten worden in de exploitatierekening verantwoord. Dit geldt voor de beleggingen voor rekening en risico van BOIP en de (pensioen) beleggingen voor rekening en risico van de deelnemers.
- De (im)materiële vaste activa worden gewaardeerd op verkrijgingsprijs of bestede kosten, verminderd met de cumulatieve afschrijvingen en indien van toepassing met bijzondere waardeverminderingen.
- De kortlopende schulden bestaan voornamelijk uit vooruit ontvangen bedragen (betalingen voor diensten die nog niet zijn verleend).
- De langlopende schulden bestaan voor een belangrijk deel uit schulden in verband met personeelsregelingen, waarvan de verantwoording onder de schulden door IPSAS wordt voorgeschreven. BOIP neemt een o.a. schuldpositie op voor toekomstige pensioenlasten en toekomstige garantiekosten. In totaliteit bedraagt deze schuld 24.645.000 (2019: € 21.495.000).
- Het cumulatief overschot betreft naast de cumulatieve ingehouden exploitatieresultaten ook de mutaties in de langlopende schulden die rechtstreeks via het eigen vermogen worden verwerkt.



# Exploitatierkening 2020

In duizenden euro's	Budget 2020	2020	2019
<b>Opbrengsten</b>			
Omzet depots	6.285	6.717	6.715
Omzet vernieuwingen	4.776	4.905	4.396
Overige	6.363	8.035	6.995
<b>Totaal opbrengsten</b>	<b>17.424</b>	<b>19.657</b>	<b>18.106</b>
<b>Exploitatiekosten</b>			
Salariskosten	7.120	7.120	7.197
Sociale lasten	1.322	1.205	1.198
Pensioenlasten	2.837	3.255	2.729
Overige personeelskosten	697	646	721
Interne fiscale en sociale heffingen	-2.213	-2.207	-2.294
<b>Personeelskosten</b>	<b>9.763</b>	<b>10.019</b>	<b>9.551</b>
Afschrijvingskosten	2.328	2.197	2.412
Overige exploitatiekosten	3.429	3.865	4.172
<b>Af: totaal exploitatiekosten</b>	<b>15.520</b>	<b>16.081</b>	<b>16.135</b>
<b>Exploitatieresultaat</b>	<b>1.904</b>	<b>3.576</b>	<b>1.971</b>
<b>Financiële baten en lasten</b>			
Rentebaten en dividend	397	267	289
Transactieresultaten beleggingen	0	145	1.052
Koersverschillen	0	-8	11
Financiële baten pensioen	0	567	939
Bankkosten	-101	-103	-98
<b>Totaal financiële baten en lasten</b>	<b>296</b>	<b>868</b>	<b>2.193</b>
<b>Overschot (+) / Tekort (-)</b>	<b>2.200</b>	<b>4.444</b>	<b>4.164</b>

## Toelichting op de exploitatierekening

BOIP heeft een overschot gerealiseerd van € 4.444.000 (2019: € 4.164.000).

Meer opbrengsten uit hoofde van het Offset Mechanisme van EUIPO (€ 788.000) en een hogere omzet vernieuwingen (€ 509.000) stonden tegenover een sterke daling van de beleggingsopbrengsten (€ 1.325.000). Wel moet bedacht worden dat het overschot in materiële zin met € 567.000 (2019: € 926.000) te hoog wordt voorgesteld, omdat dat bedrag ten goede komt aan de deelnemers van de pensioenregeling. De IPSAS verslaggevingsregels schrijven echter voor dat deze bate toch aan BOIP wordt toegerekend.

- Op de budgetten, opgenomen in de samengevatte jaarrekening, is geen accountantscontrole toegepast.
- Onder opbrengsten wordt verstaan de opbrengst van de in het verslagjaar verleende diensten.
- De beleggingsopbrengsten zijn inclusief de beleggingsopbrengsten van de BOIP pensioenen, welke op de balans van BOIP worden verantwoord.
- De kostprijs van verleende diensten wordt aan dezelfde periode toegerekend als de opbrengsten. Indien het eindresultaat van een dienst niet op betrouwbare wijze kan worden bepaald, maar naar verwachting wel positief zal zijn, dan wordt slechts de opbrengst verantwoord ter grootte van de kosten. Indien de kosten ook niet betrouwbaar kunnen worden bepaald dan worden er tussentijds geen opbrengsten verantwoord, maar bij de voltooiing van de dienst. Wel worden reeds gemaakte kosten in de exploitatierekening verantwoord.
- De omzet komt met € 19.657.000 duidelijk hoger uit dan gebudgetteerd (€ 17.424.000); naast de € 1.024.000 hogere internationale opbrengsten (voornamelijk Offset Mechanisme) spelen de € 600.000 hogere omzet octrooisamenwerking en de € 432.000 hogere depotopbrengst een rol.
- De personeelskosten lagen met € 10.019.000 iets boven het budget (€ 9.763.000). De als gevolg van de dalende rente hoger dan gebudgetteerde pensioenlasten (€ 418.000) zijn daarvan de oorzaak.

- De afschrijvingskosten kwamen met € 2.197.000 (budget: € 2.328.000) lager uit dan gebudgetteerd, vanwege een lager investeringsniveau.
- De overige kosten (€ 3.865.000) overschreden het budget van € 3.429.000 door extra uitgaven in het kader van het BPP (€ 586.000, die overigens wordt doorbelast aan de lidstaten).

# Mutatieoverzicht eigen vermogen 2020

In duizenden euro's	Overige reserves	Reserve herwaardering	Totaal
Eigen vermogen per 1/1/2019	7.123	-1.895	5.228
<b>Pensioen</b>			
Demografische veronderstellingen	0	718	718
Wijziging rekenrente	0	-11.622	-11.622
Opbrengsten beleggingen	0	8.162	8.162
<b>Pensioenfondsen</b>			
Eliminatie rekening courant BOIP pensioenfondsen	0	-908	-908
Overige	0	-67	-67
<b>Ziektekosten na pensioen</b>			
Wijziging rekenrente	0	-390	-390
Bestandsontwikkelingen	0	-149	-149
<b>Overschot 2019</b>	<b>4.164</b>	<b>0</b>	<b>4.164</b>
<b>Eigen vermogen per 31/12/2019</b>	<b>11.287</b>	<b>-6.151</b>	<b>5.136</b>
<b>Pensioen</b>			
Demografische veronderstellingen	0	1.760	1.760
Wijziging rekenrente	0	-7.719	-7.719
Opbrengsten beleggingen	0	8.188	8.188
Mutatie bestandsontwikkelingen	0	-2.674	-2.674
<b>Pensioenfondsen</b>			
Eliminatie VPV pensioenfondsen vorig jaar	0	863	863
Eliminatie rekening courant BOIP pensioenfondsen	0	-665	-665
Beleggingsresultaat BOIP pensioenfondsen	0	-567	-567
<b>Ziektekosten na pensioen</b>			
Wijziging rekenrente	0	-282	-282
Bestandsontwikkelingen	0	83	83
<b>Overschot 2020</b>	<b>4.444</b>	<b>0</b>	<b>4.444</b>
<b>Eigen vermogen per 31/12/2020</b>	<b>15.731</b>	<b>-7.164</b>	<b>8.567</b>

# Controleverklaring bij de samengevatte jaarrekening van de onafhankelijke accountant



# Controleverklaring van de onafhankelijke accountant

Aan: de directie van Benelux-Bureau voor de Intellectuele Eigendom

## Verklaring over de samengevatte financiële overzichten over 2020

### Ons oordeel

Naar ons oordeel zijn de bijgaande samengevatte financiële overzichten over 2020 van Benelux-Bureau voor de Intellectuele Eigendom, in alle van materieel belang zijnde aspecten, consistent met de gecontroleerde jaarrekening, in overeenstemming met de grondslagen zoals beschreven in de toelichting.

### ***De samengevatte financiële overzichten***

De samengevatte financiële overzichten (pagina 21 tot en met pagina 28) die zijn ontleend aan de gecontroleerde jaarrekening over 2020 van Benelux-Bureau voor de Intellectuele Eigendom te Den Haag bestaan uit:

- de balans per 31 december 2020;
- de exploitatierekening over 2020;
- het mutatieoverzicht eigen vermogen over 2019 en 2020; en
- de toelichtingen op de samengevatte financiële overzichten.

De samengevatte financiële overzichten bevatten niet alle toelichtingen die zijn vereist op basis van International Public Sector Accounting Standards (IPSAS). Het kennisnemen van de samengevatte financiële overzichten kan dan derhalve niet in de plaats treden van het kennisnemen van de gecontroleerde jaarrekening van Benelux-Bureau voor de Intellectuele Eigendom en onze controleverklaring daarbij.

De gecontroleerde jaarrekening en de samengevatte financiële overzichten bevatten geen weergave van gebeurtenissen die hebben plaatsgevonden sinds de datum van onze controleverklaring bij de gecontroleerde jaarrekening.

### ***De gecontroleerde jaarrekening en onze controleverklaring daarbij***

Wij hebben een goedkeurend oordeel verstrekt bij de jaarrekening in onze controleverklaring van 27 mei 2021.

### **Verantwoordelijkheden van de directie voor de samengevatte financiële overzichten**

De directie is verantwoordelijk voor het opstellen van de samengevatte financiële overzichten in overeenstemming met de grondslagen zoals beschreven in de toelichting.

### **Onze verantwoordelijkheden**

Onze verantwoordelijkheid is het geven van een oordeel over de samengevatte financiële overzichten op basis van onze werkzaamheden, uitgevoerd in overeenstemming met Nederlands recht, waaronder de Nederlandse Standaard 810 'Opdrachten om te rapporteren betreffende samengevatte financiële overzichten'.

Rotterdam, 18 juni 2021

PricewaterhouseCoopers Accountants N.V.

drs. A.E. Gerritsma RA